

2008

Annual Brief



TAIWAN GLASS GROUP

台玻集團

www.taiwanglass.com



台湾玻璃工業公司

Taiwan Glass Ind. Corp.

Chairman's Message

董事長致詞

各位股東好：

台灣玻璃工業集團 2007 年度營運合併報表報告



創辦人·董事長 *Founder · Chairman*
林 玉 嘉 Lin, Y C









銷售量 2,430千公噸 (+15.1%)
 營業收入 30,315百萬元 = U\$924 mil (+21.7%)
 營業利益 3,725百萬元 = U\$114 mil (+48.1%)
 營業外利益 689百萬元 = U\$21 mil (-0.5%)
 稅前利益 4,414百萬元 = U\$135 mil (+37.6%)
 稅後純益 3,318百萬元 = U\$101 mil (+28.7%)，每股純益1.84元

2007年雖因為全球性原物料價格波動及燃油上漲，但整體銷售量與銷售額均較上年度成長，營業利益亦持續增加。

股東權益 39,676百萬元 = U\$1,225 mil (+13.4%)，每股21.97元 = U\$0.68

股票市值 56,316百萬元 = U\$1,739 mil (+36.2%)

每股現金股利0.4元，股票股利0.8元，計1.2元，提股東會承認。



生產

平板玻璃

台灣 台中廠平板3座、鹿港平板1座及新竹廠壓花1座，計5座生產線，年產577千公噸(+21.5%)

大陸 昆山、成都、華南、天津、青島及東海廠平板8座，青島壓花6座，計14座生產線，年產1,550千公噸(+15.8%)

玻布·玻纖

台灣 桃園廠及鹿港廠玻布9座，玻纖6座，計15座生產線，年產96千公噸(+2.3%)

大陸 台嘉玻纖廠3座生產線，年產22千公噸(+6.8%)

容食廚玻璃

台灣 新竹廠容食廚器玻璃6座生產線，年產121千公噸(+6.2%)

汽車玻璃

台灣 TAG汽車玻璃生產線，年產10千公噸(+6.2%)

合計

2,375千公噸(+15.8%)

銷售

平板玻璃

台灣 銷售量532千公噸(+12.4%)，銷售額6,136百萬元(+13.0%)

大陸 銷售量1,645千公噸(+16.9%)，銷售額13,686百萬元(+46.4%)

計2,177千公噸，新台幣19,822百萬元 = U\$604mil (+34.1%)，佔集團營業額62.1%

玻布·玻纖

台灣 銷售量94千公噸(-2.6%)，銷售額7,010百萬元(-0.9%)

大陸 銷售量22千公噸 (+11.0%)，銷售額2,108百萬元(+16.0%)

計115千公噸，新台幣9,118百萬元 = U\$278mil (+2.6%)，佔集團營業額28.5%

容食廚玻璃

台灣 銷售量129千公噸，銷售額2,341百萬元(+25.6%)，佔集團營業額7.3%

汽車玻璃

台灣 銷售量10千公噸，銷售額664百萬元(+10.3%)，佔集團營業額2.1%

合計

2,430千公噸，銷售額新台幣31,946百萬元 = U\$974 mil (+22.2%)，

內銷佔64%，外銷佔36%

擴建

2008年已完成

台玻成都玻璃公司 CDG-2

年產平板玻璃280千公噸，2006年2月動土，2008年2月投產

台玻華南玻璃公司 HNG-2

年產平板玻璃280千公噸，2007年1月動土，2008年6月投產

台嘉玻璃纖維公司 TGF-4

年產玻纖布10千公噸，2006年3月動土，2008年3月投產

2008年擴建中

台灣新竹廠 TS-7

年產容器玻璃42千公噸，2008年5月動土，2009年3Q投產

台玻成都玻璃 LOW-E 鍍膜玻璃

年產2,400千m³，2008年1月動土，2008年3Q投產

展望

台玻於1964年創立以來，營運策略：專業經營發展玻璃工業，提升品質，降低成本，增加產銷，加強海內外市場競爭力，並以堅實財務結構，以期達成百年玻璃工業公司目標。2009年集團年銷量將達3,000千公噸，躋身全球前十大玻璃工業。

台玻全員繼續秉持「效率經營策略」，全力以赴達成顧客滿意、報酬股東、照顧員工、貢獻社會。

敬請各位股東支持



2008年6月11日

TG Group 2007 Consolidated Performance Report

Sales Volume 2,430,000 MT (+15.1 %)

Operating Revenue U\$924 mil (+21.7%)
Operating Income U\$114 mil (+48.1%)
Non-Operating Income U\$ 21 mil (-0.5%)
Income before Tax U\$135 mil (+37.6%)
Income after Tax U\$101 mil (+28.7%), EPS U\$0.056

Though the prices of raw materials and fuel oil rose drastically in 2007, TG Group still worked out the growth of sales volume and revenue, and saw continuous increase in operating income.

Shareholder's Equity U\$1,225 mil(+13.4%), U\$0.68/ share
Stock Market Value U\$1,739 mil(+36.2%)
Dividend Cash: U\$0.012 + Stock: U\$0.025, totaling U\$0.037

Production

FLAT GLASS

Taiwan 4 float plants & 1 rolled glass plant, annual production 577,000 MT (+21.5%)
China 8 float plants & 6 rolled glass plants, annual production 1,550,000 MT (+15.8%)

FABRIC & FIBER GLASS

Taiwan 9 fabric glass plants & 6 fiber glass plants, annual production 96,000 MT (+2.3%)
China 3 fabric glass plants, annual production 22,000 MT (+6.8%)

GLASSWARE

Taiwan 6 plants, annual production 121,000 MT (+6.2%)

AUTO-GLASS

Taiwan TAG plant, annual production 10,000 MT (+6.2%)

GROUP TOTAL

2,375,000 MT (+15.8%)

Sales

FLAT GLASS

Taiwan Volume 532,000 MT (+12.4%), sales revenue U\$187 mil (+13.0%)
China Volume 1,645,000 MT (+16.9%), sales revenue U\$417 mil (+46.4%)
Total 2,177,000 MT, U\$604 mil (+34.1%), 62.1% of group sales

FABRIC & FIBER GLASS

Taiwan Volume 94,000 MT (-2.6%), sales revenue U\$214 mil (-0.9%)
China Volume 22,000 MT (+11.0%), sales revenue U\$64 mil (+16.0%)
Total 115,000 MT, U\$278 mil (+2.6%), 28.5% of group sales

GLASSWARE

Taiwan Volume 129,000 MT, sales revenue U\$72 mil (+25.6%), 7.3% of group sales

AUTO-GLASS

Taiwan Volume 10,000 MT, sales revenue U\$20 mil (+10.3%), 2.1% of group sales

GROUP TOTAL

2,430,000 MT, revenue U\$974 mil (+22.2%) – domestic market 64% and export 36%

Expansion Projects

COMPLETED IN 2008

TG Chengdu Glass Co., Ltd. (CDG2)

280,000 MT float glass line; ground breaking in 2006 Feb; production in 2008 Feb.

TG Huanan Glass Co., Ltd. (HNG2)

280,000 MT float glass line; ground breaking in 2007 Jan; production in 2008 Jun.

TG Taichia Glass Fiber Co., Ltd. (TGF4)

10,000 MT float glass line; ground breaking in 2006 Mar; production in 2008 Mar.

UNDER CONSTRUCTION IN 2008

Taiwan Hsinchu Factory (TS-7)

42,000MT container glass line; ground breaking in 2008 May; production in 2009 3Q.

TG Chengdu Glass Co., Ltd. (Low-E)

2.4 mil SQM/year glass coating line; ground breaking in 2008 Jan; production in 2008 3Q.

Operation Perspectives

Since the establishment in 1964, TGI has been upholding operation policies of concentration on the development in the glass industry, quality improvement, cost cutting, increase of production and sales volume, enhancement of global competitiveness, and solid financial structure, targeting to be one of the world's top glass companies.

Upon the completion of all expansion projects in 2009 TG Group's production will be 3 million MT, establishing itself as one of the top ten glass companies in the world.

TG members will dedicate themselves to efficient operation concepts: customer satisfaction, good returns to shareholders, considerate care to employees, and contributions to society.

I beseech each shareholder's continuous support. *Lin, Yu – Chia June 11, 2008*

Products

產品簡介

廠區 Factory Area	2007 年產能 Capacity	產品種類														
		明板玻璃 Clear Glass	色板玻璃 Tinted Glass	低輻射玻璃 Low-E Glass	反射玻璃 Reflective Glass	強化玻璃 Tempered Glass	熱處理玻璃 Heat Strengthened Glass	彎曲玻璃 Bent Glass	夾層玻璃 Laminated Glass	雙層玻璃 Insulating Glass	鏡板玻璃 Mirror Glass	印花玻璃 Rolled Glass	玻璃纖維布 Fabric Glass	玻璃纖維 Fiber Glass	玻璃器皿 Glassware	汽車玻璃 Auto Glass
台灣廠 TAIWAN	875,000 MT															
台中廠 TF	420,000 MT	✓	✓	✓	✓	✓	✓	✓	✓	✓						
桃園廠 TT	70,000 MT											✓	✓			
鹿港玻璃廠 TL	35,000 MT											✓				
鹿港平板廠 TF4	200,000 MT	✓														
新竹廠 TS	150,000 MT										✓			✓		
汽車玻璃 TAG	250,000 台															✓
大陸廠 CHINA	1,560,000 MT															
台玻長江 CFG	320,000 MT	✓	✓	✓	✓	✓	✓	✓	✓	✓						
台玻昆山 TKG	200,000 MT	✓														
台玻成都 CDG	200,000 MT	✓		✓		✓	✓		✓	✓	✓					
台玻華南 HNG	200,000 MT	✓										✓				
台玻天津 TJG	200,000 MT	✓														
青島浮法 QFG	140,000 MT	✓				✓				✓	✓					
台玻東海 DHG	120,000 MT	✓														
青島壓花 QRG	150,000 MT										✓					
台嘉玻纖 TGF	30,000 MT											✓				
總產能 TOTAL	2,435,000 MT															

Consolidated Financial Scan

合併財務一覽

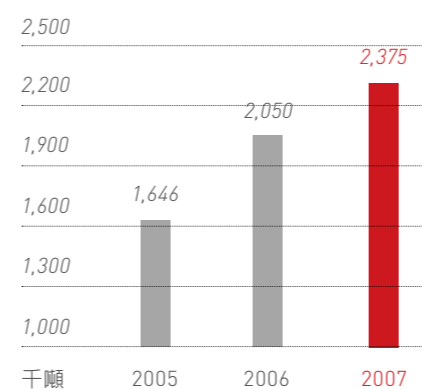
項目 Item	單位 Unit	2006	2007	+ %	- %
銷售量 SALES QUANTITY	公噸 MT	2,111,388	2,430,491	15.1	
營業收入 OPERATING REVENUE	千元 US\$000	24,919,082 767,213	30,314,712 924,229	21.7	
營業利益 OPERATING INCOME	千元 US\$000	2,514,846 77,428	3,724,956 113,566	48.1	
營業外損益 NON-OPERATING INCOME	千元 US\$000	692,531 21,322	689,412 21,019		0.5
稅前利益 INCOME BEFORE TAX	千元 US\$000	3,207,377 98,749	4,414,368 134,584	37.6	
稅後純益 INCOME AFTER TAX	千元 US\$000	2,578,985 79,402	3,318,396 101,171	28.7	
每股純益 EARNINGS PER SHARE	元 US\$	1.57 0.05	1.84 0.06	17.2	
純益率 EARNING RATIO	%	10.35%	10.95%	5.8	
每股股利(現金+股票) DPS (CASH + STOCK)	元 US\$	1.2 (0.24 + 0.96) 0.04	1.2 (0.40 + 0.80) 0.04		
資產總額 TOTAL ASSETS	千元 US\$000	50,780,925 1,560,090	60,109,937 1,856,391	18.4	
實收資本 PAID-UP CAPITAL	千元 US\$000	16,474,234 506,121	18,055,760 557,621	9.6	
股東權益 SHAREHOLDERS' EQUITY	千元 US\$000	34,982,031 1,074,719	39,675,889 1,225,321	13.4	
每股淨值 EQUITY PER SHARE	元 US\$	21.23 0.65	21.97 0.68	3.5	
自有資本率 SHAREHOLDERS' EQUITY TO TOTAL ASSETS RATIO	%	68.9%	66.0%		4.2
股東權益報酬率 RETURN ON TOTAL EQUITY	%	7.7%	8.9%	15.6	
股票市值 STOCK MARKET VALUE	千元 US\$000	41,350,326 1,270,363	56,315,915 1,739,219	36.2	
新投資金額 NEW CAPITAL EXPENDITURE	千元 US\$000	5,533,103 170,354	8,718,902 265,820	57.6	

Consolidated Balance Sheet

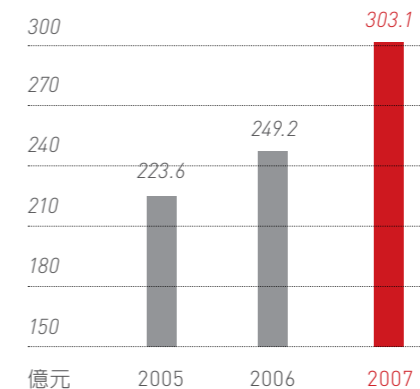
合併資產負債表

項目 Item	單位 Unit	2006	%	2007	%
資產					
ASSETS					
流動資產 CURRENT ASSETS	千元 U\$000	17,858,881 548,660	35.2	19,548,964 603,736	32.5
長期投資 LONG-TERM INVESTMENT	千元 U\$000	3,262,542 100,232	6.4	4,446,114 137,311	7.4
固定資產 FIXED ASSETS	千元 U\$000	28,368,555 871,538	55.9	34,607,069 1,068,779	57.6
其他資產 OTHER ASSETS	千元 U\$000	1,290,947 39,660	2.5	1,507,790 46,565	2.5
資產合計 TOTAL ASSETS	千元 U\$000	50,780,925 1,560,090	100.0	60,109,937 1,856,391	100.0
負債					
LIABILITIES					
流動負債 CURRENT LIABILITIES	千元 U\$000	8,077,342 248,152	15.9	9,546,119 294,816	15.9
長期負債 LONG-TERM LOAN	千元 U\$000	3,595,735 110,468	7.1	5,132,371 158,504	8.5
各項準備 VARIOUS PROVISION	千元 U\$000	1,439,540 44,225	2.8	1,062,777 32,822	1.8
其他負債 OTHER LIABILITIES	千元 U\$000	251,198 7,717	0.5	174,472 5,388	0.3
負債合計 TOTAL LIABILITIES	千元 U\$000	13,363,815 410,563	26.3	15,915,739 491,530	26.5
股東權益					
SHAREHOLDERS' EQUITY					
母公司股東權益計 PARENT COMPANY'S SHAREHOLDERS' EQUITY	千元 U\$000	34,982,031 1,074,718	68.9	39,675,889 1,225,321	66.0
少數股權 MINORITY INTEREST	千元 U\$000	2,435,079 74,810	4.8	4,518,309 139,540	7.5
股東權益合計 TOTAL SHAREHOLDERS' EQUITY	千元 U\$000	37,417,110 1,149,527	73.7	44,194,198 1,364,861	73.5
負債股東權益 LIABILITIES & SHAREHOLDERS' EQUITY	千元 U\$000	50,780,925 1,560,090	100.0	60,109,937 1,856,391	100.0

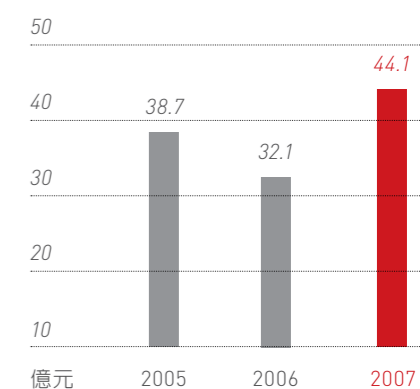
生產量 Production Volume



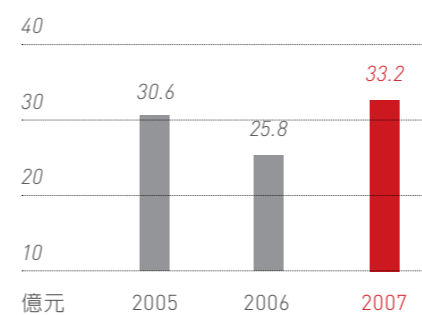
營業收入 Operating Revenue



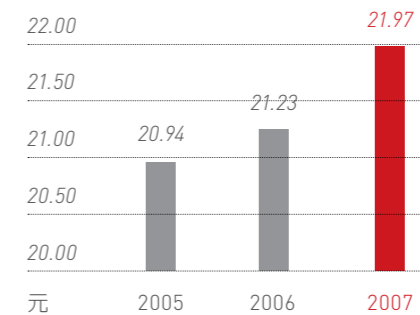
稅前利益 Income Before Tax



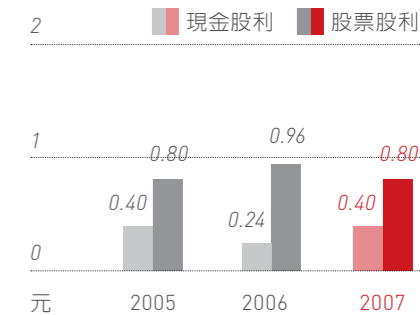
稅後純益 Income After Tax



每股淨值 Equity Per Share



每股股利 Dividend Per Share



TGI 15th (2006-2009) Directors · Supervisors

台灣玻璃工業公司 15屆 (2006-2009) 董事·監察人



董事長 Chairman

林玉嘉 Lin, Y C
Since 1964

常務董事 Managing Directors

林伯豐 Lin, P F
Since 1967

林伯實 Lin, P S
Since 1967

董事 Directors

林伯淳 Lin, P C
Since 1976

蘇孫茂 Su, S M
Since 1991

蘇育德 Su, Y T
Since 1996

林嘉宏 Lin, C H
Since 2000

林嘉佑 Lin, C Y
Since 2004

林嘉明 Lin, C M
Since 2006

施人豪 Shih, J H
Since 2008

監察人 Supervisors

林瀚東 Lin, H T
Since 1988

謝林曼麗 Hsieh Lin, M L
Since 2003

台玻公司經營團隊

TGI Management Team

總經理 President

林伯豐 Lin, P F

執行常董 Exec. Mng. Director

林伯實 Lin, P S

執行副總 Exec. VP

林伯淳 Lin, P C

纖維營業副總 VP Fiber Sales

蘇孫茂 Su, S M

平板營業副總 VP Flat Sales

施人豪 Shih, J H

纖維生產副總 VP Fiber Prod

蘇育德 Su, Y T

平板生產副總 VP Flat Prod

林保村 Lin, B T

大陸部副總 VP China Prod

林嘉宏 Lin, C H

管理部副總 VP Adm

陳清吉 Chen, C C

台玻集團經營團隊

TG-G Management Team

台灣玻璃中國控股公司 TGCH

董事長 Chairman

林玉嘉 Lin, Y C

副董事長 Deputy Chairman

林伯豐 Lin, P F

董事 Directors

林伯實 Lin, P S

林伯淳 Lin, P C

謝林曼麗 Hsieh Lin, M L

台灣汽車玻璃公司 TAG

董事長 Chairman

林伯豐 Lin, P F

總經理 President

許吉清 Hsu, C C

台玻長江玻璃公司 CFG

董事長 Chairman

林伯豐 Lin, P F

總經理 President

林嘉宏 Lin, C H

平板協理 Dir. Plate

藍政彥 Lan, C E

加工協理 Dir. Prod

曾秀光 Tzeng, S K

營業協理 Dir. Sales

史偉定 Shih, W D

台玻昆山玻璃公司 TKG

董事長 Chairman

林伯豐 Lin, P F

總經理 President

林嘉宏 Lin, C H

台玻成都玻璃公司 CDG

董事長 Chairman

林伯豐 Lin, P F

總經理 President

林嘉宏 Lin, C H

副總 VP

徐俊雄 Hsu, C H

台嘉玻璃纖維公司 TGF

董事長 Chairman

林伯豐 Lin, P F

總經理 President

蘇孫茂 Su, S M

副總 VP

陳正章 Chen, C C

青島浮法玻璃公司 QFG

董事長 Chairman

林伯淳 Lin, P C

總經理 President

梁玉金 Liang, Y J

台玻華南玻璃公司 HNG

董事長 Chairman

林伯實 Lin, P S

生產協理 Dir. Prod

廖益茂 Liao, E M

營業協理 Dir. Sales

李天明 Lee, T M

台玻天津玻璃公司 TJG

董事長 Chairman

林伯淳 Lin, P C

協理 Dir. Adm

何朝鎔 Ho, C J

台玻東海玻璃公司 DHG

董事長 Chairman

林伯淳 Lin, P C

副總 VP

李鶴 Li, H

青島壓花玻璃公司 QRG

董事長 Chairman

林伯淳 Lin, P C

總經理 President

梁玉金 Liang, Y J

Taiwan Glass Group History

集團沿革

- 1964** 公司創立，資本額一億五千萬元
Company established, capital NT\$150 million
- 1965** 日本旭硝子株式會社 平板玻璃技術合作
Asahi, Japan for Sheet Glass TAA.
- 1967** 新竹平板廠 投產
TS Factory Sheet Glass Plant Production
- 1970** 美國 WHEATON GLASS 容器玻璃技術合作
Wheaton Glass PLC. USA for Container Glass TAA.
- 1972** 台玻大樓落成
TGI Building inaugurated
- 1973** 台玻股票上市
TGI Stock listed on Taiwan Stock Exchange
- 1974** 英國 PILKINGTON PLC. 色板玻璃技術合作
Pilkington PLC. UK for Tinted Glass TAA.
- 1977** 德國 VEBA GLASS AG. 食器玻璃技術合作
Veba Glass Ag. Germany for Tableware Glass TAA.
- 1980** 英國 PILKINGTON PLC. 平板浮法玻璃技術合作
Pilkington PLC. UK for Float Glass TAA.
- 1983** 台中平板浮法廠 投產
TF Factory Float Glass Plant Production
- 1987** 美國 OWENS CORNING FIBERGLASS CORP. 玻璃纖維技術合作
Owens Corning Fiberglas Corp. USA for Fiber Glass TAA.
日本柴田株式會社 耐熱玻璃技術合作
Sibata Hario, Ltd. Japan for Heat-Resistant Glass TAA.
- 1988** 日本鐘紡株式會社 玻璃纖維布技術合作
Kanebo, Ltd. Japan for Fabric Glass TAA.
- 1990** 桃園玻璃纖維布及玻璃纖維廠 投產
TT Factory Fabric & Fiber Glass Plant Production
- 1992** 林董事長大陸考察
Chairman Lin, business visit to China
- 1993** 台灣玻璃中國控股公司創立
Taiwan Glass China Holding Ltd. established
- 1994** 德國 HERMANN HEYE 容器玻璃技術合作
(30th) Hermann Heye, Germany for Container Glass TAA.



1964 Company established 公司創立



1965 TAA. with Asahi ASAHI 技術合作



1967 TS Production 新竹廠投產



1974 TAA. with Pilkington 柏金頓技術合作



1987 TAA. With OC 歐文康寧技術合作



1989 25th Anniversary 二十五週年慶

- 1995** 日本石塚硝子株式會社 食器玻璃技術合作
Ishizuka Glass Co., Ltd. Japan for Tableware TAA.
台中、桃園、新竹三廠 ISO-9002 認證通過
TF, TT, TS, Factory ISO-9002 Certification
青島浮法玻璃公司 投產
Qingdao Float Glass Co., Ltd. Plant Production

- 1997** 台玻長江玻璃公司 投產
Changjiang Float Glass Co., Ltd. Plant Production

- 1998** 鹿港玻璃纖維布廠 投產
TL Factory Glass Fabric Plant Production

- 2001** 桃園、新竹、台中、鹿港四廠 ISO-14001 認證通過
TT, TS, TF, TL, Factory ISO-14001 Certification

- 2002** 林董事長玉嘉 榮獲第三十二屆全球玻璃工業鳳凰獎(美國)
Chairman Lin, Awarded with the Phoenix Award (USA)
台玻長江玻璃公司 CFG-2 投產
Changjiang Float Glass Co., Ltd. CFG-2 Plant Production

- 2004** 台嘉玻璃纖維公司 投產
(40th) Taichia Glass Fiber Co., Ltd. Plant Production
台玻東海玻璃公司 投產
TG Donghai Glass Co., Ltd. Plant Production
台玻成都玻璃公司 投產
TG Chengdu Glass Co., Ltd. Plant Production

- 2005** 台玻華南玻璃公司 投產
TG Huanan Glass Co., Ltd. Plant Production
台嘉玻璃纖維公司 TGF-2 投產
Taichia Glass Fiber Co., Ltd. TGF-2 Plant Production

- 2006** 台玻昆山玻璃公司 CFG-3 投產
TG Kunshan Glass Co., Ltd. CFG-3 Plant Production
台玻天津玻璃公司 投產
TG Tianjin Glass Co., Ltd. Plant Production
鹿港平板廠 TF-4 投產
TL Factory TF-4 Flat Glass Plant Production

- 2007** 台嘉玻璃纖維公司 TGF-3 投產
Taichia Glass Fiber Co., Ltd. TGF-3 Plant Production


- 2008** 台玻成都玻璃公司 CDG-2 投產
TG Chengdu Glass Co., Ltd. CDG-2 Plant Production
台玻華南玻璃公司 HNG-2 投產
TG Huanan Glass Co., Ltd. HNG-2 Plant Production
台嘉玻璃纖維公司 TGF-4 投產
Taichia Glass Fiber Co., Ltd. TGF-4 Plant Production



1994 30th Anniversary 三十週年慶



1994 QFG Construction 青島廠建廠



1995 Beijing visit 訪問北京



2002 The Phoenix Award 鳳凰獎



2004 40th Anniversary 四十週年慶



2005 HNG Production 華南廠投產

Company List

集團一覽

項目 <i>Item</i>	創立 <i>Established</i>	資本額 千元	CAPITAL <i>U\$000</i>	營業項目 <i>Business Scope</i>	主要股東 <i>Major Shareholder</i>	持股率 <i>Holding %</i>
台灣玻璃工業公司 TGI Taiwan Glass Ind. Corp.	1964	18,055,760	—	玻璃製造 Glass Mfg.	THG	67
台灣玻璃美國銷售公司 TG-USA Taiwan Glass USA Sales Corp	1973	—	461	玻璃銷售 Glass Sales	TGI	100
台灣汽車玻璃公司 TAG Taiwan Autoglass Ind. Corp.	1988	300,000	—	汽車玻璃製造 Auto Glass Mfg.	TGI	48
台灣玻璃中國控股公司 TGCH Taiwan Glass China Holding Ltd.	1993	—	358,100	大陸投資控股公司 China Investment	TGI	76
青島浮法玻璃公司 QFG Qingdao Float Glass Co., Ltd.	1993	—	40,000	平板玻璃製造 Flat Glass Mfg.	TGCH	95
青島壓花玻璃公司 QRG Qingdao Rolled Glass Co., Ltd.	1993	—	9,138	壓花玻璃製造 Rolled Glass Mfg.	TGCH	65
台玻長江玻璃公司 CFG TG Changjiang Glass Co., Ltd.	1994	—	70,000	平板玻璃製造 Flat Glass Mfg.	TGCH	100
台嘉玻璃纖維公司 TGF Taichia Glass Fiber Co., Ltd.	2001	—	70,000	玻璃纖維布製造 Fabric Glass Mfg.	TGCH	100
台玻成都玻璃公司 CDG TG Chengdu Glass Co., Ltd.	2002	—	50,000	平板玻璃製造 Flat Glass Mfg.	TGCH	100
台玻華南玻璃公司 HNG TG Huanan Glass Co., Ltd.	2003	—	47,000	平板玻璃製造 Flat Glass Mfg.	TGCH	100
台玻東海玻璃公司 DHG TG Donghai Glass Co., Ltd.	2003	—	15,000	平板玻璃製造 Flat Glass Mfg.	TGCH	100
台玻昆山玻璃公司 TKG TG Kunshan Glass Co., Ltd.	2004	—	24,000	平板玻璃製造 Flat Glass Mfg.	TGCH	100
台玻天津玻璃公司 TJG TG Tianjin Glass Co., Ltd.	2004	—	30,000	平板玻璃製造 Flat Glass Mfg.	TGCH	100
台玻文教基金會 TG-F TG Cultural & Education Foundation	1989	170,000	—	文教事業 Cultural & Education Foundation	TGI	100
總資本額 TOTAL		18,525,760	713,699			

員工總人數
EMPLOYEES

台灣 4,187 人
大陸 7,540 人

Stock

股務紀錄

年 <i>Year</i>	加權指數 <i>Taiex</i>		股價 <i>Stock Price</i>		股利 <i>Dividend</i>	
	HI	LOW	HI	LOW	CASH	STOCK
1973	514	225	38.60	25.20	1.00	2.00
1974	498	188	35.20	11.30	0.70	1.80
1975	429	190	28.30	13.60	0.70	1.80
1976	417	257	26.95	17.00	2.00	0.84
1977	450	313	27.65	17.30	0.80	1.70
1978	688	447	36.00	24.80	1.24	1.96
1979	659	502	35.40	24.40	2.072	1.428
1980	599	480	32.20	23.30	1.889	1.111
1981	600	502	27.70	20.50	0.50	1.50
1982	546	421	23.00	15.40	0.20	1.10
1983	765	434	38.20	17.10	0.72	1.48
1984	969	764	37.00	30.20	0.60	1.60
1985	840	636	33.10	20.30	—	1.40
1986	1039	839	40.10	31.70	—	1.60
1987	4673	1063	95.00	38.70	—	1.80
1988	8789	2341	125.00	58.50	—	1.80
1989	10773	4873	188.00	78.00	—	2.00
1990	12495	2560	144.00	36.90	—	1.80
1991	6305	3316	71.00	39.70	0.458	1.042
1992	5391	3327	47.50	28.00	0.35	1.00
1993	6070	3135	53.00	29.70	0.35	1.00
1994	7183	5194	65.00	41.70	0.35	1.50
1995	7051	4503	63.50	46.00	0.35	1.50
1996	6982	4690	67.50	47.50	—	1.903
1997	10116	6802	66.50	36.30	0.76	1.09
1998	9277	6251	44.90	30.30	1.35	—
1999	8608	5474	34.80	20.10	1.25	—
2000	10393	4555	39.80	22.00	0.80	0.81
2001	6104	3411	33.20	17.80	1.00	—
2002	6484	3846	29.10	17.60	0.30	0.70
2003	6182	4044	28.60	20.30	0.40	0.80
2004	7135	5255	33.00	24.30	0.50	1.00
2005	6600	5565	31.50	23.70	0.40	0.80
2006	7823	6232	30.40	21.60	0.24	0.96
2007	9859	7306	46.30	25.55	0.40	0.80
TOTAL	—	—	—	—	21.68	43.66

主要股東 (2008-04) <i>Major Shareholders</i>	%
台豐投資股份有限公司 Tai Hong Investment Corp.	15.10
合和投資股份有限公司 Ho Ho Investment Corp.	13.24
台建投資股份有限公司 Tai Chien Investment Corp.	8.89
台玉投資股份有限公司 Tai Yu Investment Corp.	6.37
台成投資股份有限公司 Tai Cheng Investment Corp.	6.14
林建成嘉記股份有限公司 Lim Ken Seng Kah Kih Co., Ltd.	4.73
台嘉投資股份有限公司 Tai Chia Investment Corp.	4.32
美商摩根大通銀行台北分行 受託保管T.羅派斯國際公司管理之羅派斯 新亞洲基金投資專戶 JPMorgan Chase Bank N.A. Taipei Branch in custody for T. Rowe Price New Asia Fund, managed by T. Rowe Price International, Inc.	1.94
台玻公司職工退休基金管委會 TGI Retirement Fund.	1.55
美商摩根大通銀行台北分行 受託保管大學退休金計劃有限公司投資專戶 JPMorgan Chase Bank N.A. Taipei Branch in custody for Universities Superannuation Scheme Limited.	1.54
東南亞玻璃工業股份有限公司 S.E.A. Glass PTE. Ltd.	1.05
TOTAL	64.87

決算日期: 12月31日

Fiscal Year Ends on Dec. 31

股東常會: 2008年06月11日

General Shareholders' Meeting: 2008 June 11

公告: 公開資訊觀測站

Public Notice: newmops.tse.com.tw

辦理過戶: 台灣玻璃工業公司 股務課

Stock Transfer Registration: TGI Stock Affairs Div.

會計師: 安永會計師事務所

C.P.A.: Ernst & Young

2008-04 股東總人數 *Total Shareholders* 33,741 人

2007 總成交量 *Transaction Volume* 922,110,297 股



TAIWAN GLASS GROUP

台玻集團

www.taiwanglass.com

台灣玻璃工業公司 t. 886-2-2713-0333 f. 886-2-2715-0333 e. tgi@taiwanglass.com

台灣汽車玻璃公司 t. 886-4-2639-0333 f. 886-4-2639-3515 e. tag@taiwanglass.com

台玻長江玻璃公司 t. 86-512-5744-0001 f. 86-512-5744-0666 e. cfg@taiwanglass.com w. www.tgglass.com

台玻昆山玻璃公司 t. 86-512-5744-0001 f. 86-512-5744-0666 e. tkg@taiwanglass.com

台玻成都玻璃公司 t. 86-28-8366-7100 f. 86-28-8366-7300 e. cdg@taiwanglass.com

台玻華南玻璃公司 t. 86-769-8884-1000 f. 86-769-8884-0000 e. hng@taiwanglass.com

台玻天津玻璃公司 t. 86-22-6866-0077 f. 86-22-6866-0088 e. tjg@taiwanglass.com

青島浮法玻璃公司 t. 86-532-8316 1177 f. 86-532-8316-1203 e. qfg@taiwanglass.com w. www.qfglass.com/chinese/index.htm

台玻東海玻璃公司 t. 86-518-8726-6866 f. 86-518-8726-6766 e. dhg@taiwanglass.com

青島壓花玻璃公司 t. 86-532-8316-1088 f. 86-532-8316-1078 e. qrg@taiwanglass.com w. www.qfglass.com/qrg/yahua.htm

台嘉玻璃纖維公司 t. 86-512-5745-3000 f. 86-512-5745-3333 e. tgf@taiwanglass.com

台玻鳳陽硅砂公司 t. 86-550-665-2302 f. 86-550-665-1999 e. tfs@taiwanglass.com

台玻漢中硅砂公司 t. 86-916-239-5000 f. 86-916-239-5100

沂南硅砂公司 t. 86-539-354-6838 f. 86-539-354-6836