

股票代碼：1802



台灣玻璃工業公司
TAIWAN GLASS IND. CORP.

二〇〇七年度年報

可查詢本年報之網址：<http://newmops.tse.com.tw>
<http://www.taiwanglass.com>

台灣玻璃工業股份有限公司 編製
二〇〇八年五月十六日 刊印

一、本公司發言人：

1. 姓名：林伯實
2. 職務：常務董事
3. 電話：02-27130333
4. E-mail：tp@taiwanglass.com

代理發言人：

1. 姓名：施人豪、陳保平
2. 職務：平板本部副總、會計部經理
3. 電話：02-27130333
4. E-mail：tp@taiwanglass.com

二、公司及工廠：(無分公司)

單位	地 址	電 話
總公司	台北市南京東路三段261號 台玻大樓11樓	(02) 2713-0333
台中廠	台中縣梧棲鎮自強路377號	(04) 2639-0333
台中 加工場	台中縣梧棲鎮自立三街222號	(04) 2639-0333
桃園廠	桃園縣觀音鄉觀音工業區 經建五路1號	(03) 483-7333
鹿港廠	彰化縣鹿港鎮彰濱工業區 鹿工路11號	(04) 781-0333
新竹廠	新竹市中華路四段470號	(03) 530-0333

三、股票過戶機構：

1. 名稱：台灣玻璃工業公司 股務課
2. 地址：台北市南京東路三段261號 台玻大樓9樓
3. 電話：02-27130333 轉1325
4. 網址：www.taiwanglass.com

四、簽證會計師：

1. 姓名：鄧泗堂、蕭翠慧
2. 事務所：安永會計師事務所
3. 地址：台北市基隆路一段333號9樓
4. 電話：02-27204000
5. 網址：www.ey.com/tw

五、海外有價證券掛牌買賣之交易場所名稱：無

六、公司網址：www.taiwanglass.com

壹、致股東報告書.....	1
貳、公司簡介.....	4
一、設立日期.....	4
二、公司沿革.....	4
參、公司治理報告.....	5
一、組織系統及主要部門執掌說明.....	5
二、董事、監察人、總經理、副總經理、協理、各部門及分支機構 主管資料.....	6
三、公司治理運作情形.....	15
四、會計師公費資訊.....	22
五、最近二年度及其期後期間更換會計師資訊.....	22
六、公司之董事長、總經理、負責財務或會計事務之經理人，最近 一年內曾任職於簽證會計師所屬事務所或其關係企業者，應揭 露其姓名、職稱及任職於簽證會計師所屬事務所或其關係企業 之期間.....	24
七、最近年度及截至年報刊印日止，董事、監察人、經理人及持股 比例超過百分之十之股東股權移轉及股權質押變動情形.....	25
八、持股比例占前十大股東間互為財務會計準則公報第六號關係人 關係之資訊.....	26
九、公司、公司之董事、監察人、經理人及公司直接或間接控制之 事業對同一轉投資事業之持股數，並合併計算綜合持股比例.....	26
肆、募資情形.....	27
一、股本來源.....	27
二、股東結構.....	27
三、股權分散情形.....	28
四、主要股東名單.....	28
五、最近二年度每股市價、淨值、盈餘、股利及相關資料.....	29
六、公司股利政策及執行狀況.....	30
七、本次股東會擬議之無償配股對公司營業績效及每股盈餘之影響.....	30
八、員工分紅及董事、監察人酬勞.....	30
九、公司買回本公司股份情形.....	31
十、公司債、特別股、海外存託憑證、員工認股權憑證及併購(包 含合併、收購及分割)之辦理情形.....	31
十一、資金運用計畫執行情形.....	31
伍、營運概況.....	32
一、業務內容.....	32
二、市場及產銷概況.....	35
三、從業員工.....	42
四、環保支出資訊.....	42
五、勞資關係.....	42
六、重要契約.....	44
陸、財務概況.....	45

一、最近五年度簡明資產負債表及損益表、並應註明簽證會計師姓名及其查核意見.....	45
二、最近五年度財務分析.....	47
三、監察人審查報告書.....	48
四、最近年度財務報告、財務報表暨附註.....	49
五、最近年度經會計師查核簽證之母子公司合併財務報表.....	97
六、公司及其關係企業最近年度及截至年報刊印日止，如有發生財務週轉困難情事，對本公司財務狀況之影響.....	149
柒、財務狀況及經營結果之檢討分析與風險事項.....	149
一、財務狀況之檢討與分析.....	149
二、經營結果之檢討與分析.....	150
三、現金流量之檢討與分析.....	151
四、最近年度重大資本支出對財務業務之影響.....	152
五、最近年度轉投資政策及未來一年投資計畫.....	152
六、風險事項應分析評估最近年度及截至年報刊剩日止之下列事項....	153
七、其他重要事項.....	153
捌、特別記載事項.....	154
一、關係企業相關資料.....	154
二、最近年度及截至年報刊印日止，私募有價證券辦理情形.....	162
三、最近年度及截至年報刊印日止子公司持有或處分本公司股票情形.....	162
四、其他必要補充說明事項.....	162
玖、最近年度及截至年報刊印日止，如發生證券交易法第 36 條第 2 項第 2 款所訂對股東權益或證券價格有重大影響之事項.....	162

壹、致股東報告書

一、2007年度營業報告：

(一)、生產報告：

數量		公 噸	2007年度 2006年度 %
產品名稱			
平 板	浮板玻璃	554,573	124.1
	花板玻璃	22,099	79.5
	小 計	576,672	121.5
玻 璃 纖 維		95,773	102.3
容 器 玻 璃		108,142	102.4
食 器 玻 璃		8,859	174.7
廚 器 玻 璃		3,851	125.4
合 計		793,297	116.3

1. 浮板玻璃：台中廠浮板窯3座，鹿港廠浮板窯1座。除台中廠TF-1於2007年4月冷修3個月外，其餘均配合市場供需，全能投產，年產計554,573MT。
2. 花板玻璃：適應壓花玻璃市場變化，以TS-4窯投產供應，年產計22,099 MT。
3. 玻璃纖維：桃園廠及鹿港廠有玻纖布窯9座及玻纖束窯6座，其中TT-6玻纖束窯及TT-5玻纖布窯，分別於6月、12月重新點火投產。另TT-8玻纖布窯於10月停窯待修，新建TL-7玻纖布窯於5月加入生產。
4. 容器玻璃：新竹廠容器窯計3座，年產計108,142 MT。TS-8於10月停窯冷修。
5. 食器玻璃：新竹廠TS-6窯年產達8,859 MT，較2006年因冷修減產，成長75%。
6. 廚器玻璃：新竹廠TS-10窯與TS-11窯2條生產線全能投產，年產計3,851 MT。

(二)、銷售報告：

金額		千 元	2007年度 2006年度 %
產品名稱			
平 板	浮板玻璃	5,940,983	114.2
	花板玻璃	195,446	86.9
	小 計	6,136,429	113.0
玻 璃 纖 維		7,010,251	99.1
容 器 玻 璃		1,671,103	121.3
食 器 玻 璃		314,790	141.3
廚 器 玻 璃		355,563	134.9
合 計		15,488,136	107.8

1. 浮板玻璃：全力生產，足供內、外銷需求接單，反應全球性物料成本上漲，適時微幅調升售價。
2. 花板玻璃：壓花市場微幅萎縮，維持價格穩定。
3. 玻璃纖維：銷量較2006年微幅減少3%，銷售額約同2006年。
4. 容器玻璃：因全球原物料飆漲，加上環保問題，美國當地部分窯爐停產，轉向亞洲地區採購，外銷比例達27%。
5. 食器玻璃：整體銷售成長41%，出貨量增至8,831 MT，外銷比重提升至51%。
6. 廚器玻璃：維持產銷平衡，銷貨量成長35%，銷貨額增加35%。

(三)、財務報告：

1. 2007年因為全球性之原物料，如石油、貴金屬原料等價格持續波動影響，銷售量及銷售額比上年度略增，但營業利益反而減少，轉投資大陸子公司認列損益比去年大幅增加約1,235,000千元，因而稅前利益比去年同期增加25%。

全年營業收入15,553,898千元(比上年+8.1%)，營業利益1,441,638千元(-25.8%)，稅前利益3,893,396千元(+25.4%)，稅後純益3,318,396千元(+28.7%)，EPS 1.84元。

2. 資產總額43,337,989千元，流動比率587.3%，無借款。淨值39,675,889千元，每股21.97元，自有資本率91.6%。為子公司保證背書11,885,506千元，資金無貸與他人，財務結構堅實健全。

(四)、預算執行情形：

金額單位：千元

科目	2007年度預算(註)	2007年度實際數	達成百分比
營業收入	15,522,000	15,553,898	100.2%
營業成本	11,892,000	11,992,431	100.8%
聯屬公司間 已實現利益	10,000	8,164	81.6%
營業毛利	3,640,000	3,569,631	98.1%
營業費用	2,000,000	2,127,993	106.4%
營業淨利	1,640,000	1,441,638	87.9%
營業外收支	2,055,000	2,451,758	119.3%
稅前淨利	3,695,000	3,893,396	105.4%
稅後淨利	2,845,000	3,318,396	116.6%

註：係內部預算，未公開財務預測

(五)、獲利能力分析：

項 目	2007年度	2006年度
資 產 報 酬 率	8.13%	6.89%
股 東 權 益 報 酬 率	8.89%	7.71%
營業利益佔實收資本比率	7.98%	11.79%
稅前利益佔實收資本比率	21.56%	18.84%
純 益 率	21.33%	17.93%
每 股 盈 餘 (追溯調整後)	1.84元	1.43元

2008年度營業計劃概要：

經營方針：

1. 國際及兩岸的宏觀理念
2. 大陸生產及行銷佈局
3. 穩健的營運策略
4. 健全的財務基礎

技術及研發概況：

本公司產品生命週期長，設備投資大，主要生產技術自先進國家引進，研發工作著重於提高生產效率、節約能源、減低污染及維護產品品質等項目。

計畫開發之新產品：太陽能電池用浮式超白玻璃，已獲准經濟部工業局主導性新產品開發輔導計畫的補助。

營運展望：

台玻於1964年創立，公司營運信念：專業穩健經營，務實發展玻璃工業，研發提升品質，降低成本，增加產銷量，加強海內外市場競爭力，並以堅實財務結構，期以達成兩岸玻璃工業龍頭目標邁進。待2008下半年HNG-2建廠完成全面投產，產能將達3,000千公噸，集團規模躋身全球前十大玻璃工業公司，台玻全員秉持，效率經營策略：以達顧客滿意、報酬股東、照顧員工、貢獻社會。

重要產銷政策：

1. 先進技術
2. 優良品質
3. 量產成本
4. 合理價格
5. 市場開發
6. 完善服務

貳、公司概況

一、公司簡介：

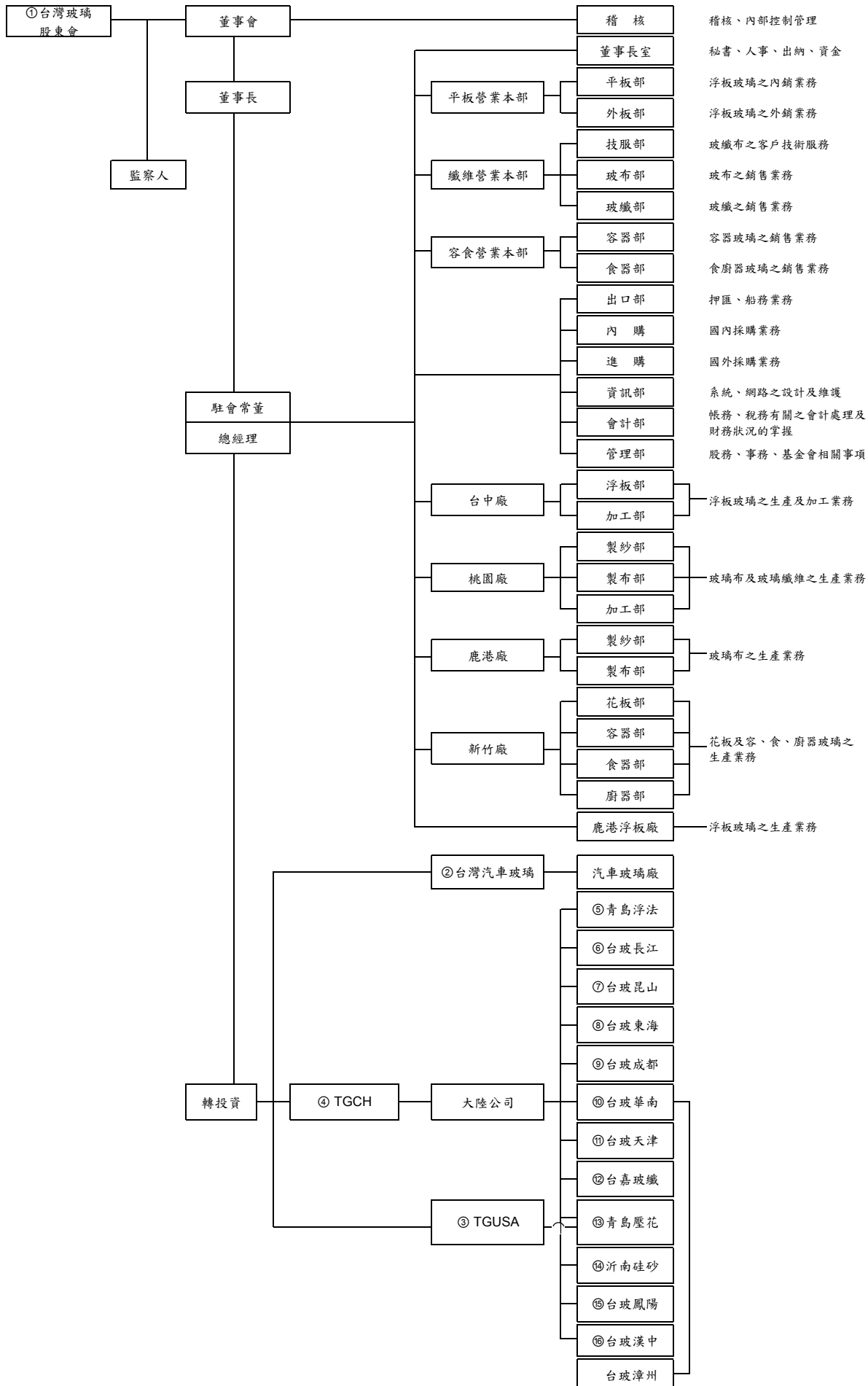
(一) 設立日期：1964年8月25日

(二) 公司沿革：

年度	經 過
1964	公司創立，資本額一億五千萬元
1965	日本旭硝子株式會社 平板技術合作
1967	新竹廠平板場 烘窯投產
1972	台玻大樓落成
1973	台玻股票上市
1974	英國PILKINGTON PLC. 色板技術合作
1977	德國VEBA GLASS AG. 食器技術合作
1980	英國PILKINGTON PLC. 浮法技術合作
1983	台中廠浮板場 烘窯投產
1987	美國OWENS CORNING FIBERGLAS CORP. 玻璃纖維技術合作 日本柴田株式會社 耐熱玻璃技術合作
1988	日本鐘紡株式會社. 玻璃纖維布技術合作
1990	桃園廠玻璃纖維場 烘窯投產
1993	台玻中國控股公司 創立 青島浮法玻璃公司創立 動土 青島壓花玻璃公司創立 動土
1994	德國HERMANN HEYE 容器技術合作 台玻長江玻璃公司創立 動土 台玻集團創業三十週年
1995	日本石塚硝子株式會社. 食器技術合作 台中、桃園、新竹三廠 ISO-9002認證通過 青島浮法玻璃公司 烘窯投產
1997	台玻長江玻璃公司 烘窯投產
1998	鹿港廠玻璃纖維布場 烘窯投產
2001	台嘉玻璃纖維有限公司創立 動土 台中、桃園、鹿港、新竹、四廠 ISO-14001認證通過
2002	林董事長玉嘉 榮獲第三十二屆玻璃工業鳳凰獎 台玻長江玻璃公司CFG-2 烘窯投產 台玻成都玻璃有限公司創立 動土
2003	台玻華南玻璃有限公司創立 動土 台玻東海玻璃有限公司創立 動土
2004	台玻集團創業40週年 台玻東海玻璃有限公司 烘窯投產 台玻天津玻璃有限公司創立 台玻成都玻璃有限公司 烘窯投產 台嘉玻璃纖維有限公司 烘窯投產
2005	鹿港廠TF-4浮板場建廠 台玻華南玻璃有限公司 烘窯投產 台玻天津玻璃有限公司 動土 台玻昆山玻璃有限公司 烘窯投產 台嘉玻璃纖維有限公司TGF-2 烘窯投產
2006	台玻天津玻璃有限公司 烘窯投產 鹿港廠TF-4浮板場 烘窯投產
2007	台嘉玻璃纖維有限公司TGF-3 烘窯投產 台灣汽車玻璃公司 JIS認證通過
2008	台玻成都玻璃有限公司CDG-2 烘窯投產 台玻華南玻璃有限公司HNG-2 烘窯投產

參、公司治理報告

一、組織系統及主要部門執掌說明



二、董事、監察人、總經理、副總經理、協理、各部門及分支機構主管資料：

(一). 董事及監察人資料：

2008年4月13日

職稱	姓名	選任日期	任期	初次選任日期	選任時持有股份		現在持有股份		配偶、未成年子女 現在持有股份		利用他人名義 持有股份		主要經 (學)歷	目前兼任本公司及其 他公司之職務	具配偶或二親等以內關係之 其他主管、董事或監察人			
					股數	持股%	股數	持股%	股數	持股%	股數	持股%			職稱	姓名	關係	
董事長	台豐投資公司 林玉嘉	2006-06-09起 2009-06-08止	3年	1964-08-25	226,252,837	14.83	272,699,117	15.10	-	-	-	-	台灣汽 車玻璃 公司董 事長	大專	台豐投資公司. 合和投資公司. TGC-HLD. 董事長	常務董事	林伯豐	父子
																董事	林伯實	父子
																	林伯淳	父子
																	林嘉宏	祖孫
																	林嘉佑	
林嘉明																		
監察人	謝林曼麗	父女																
常務董事	林伯豐	"	"	1967-09-16	10,489,829	0.69	12,416,600	0.69	1,811,489	0.1	-	-	台福玻璃 公司 總經理	大學	台玻總經理 台灣汽車玻璃. CFG. TGF. CDG. 董事長	董事長	林玉嘉	父子
																常務董事	林伯實	兄弟
																董事	林伯淳	兄弟
																	林嘉宏	父子
	林伯實	"	"	"	8,691,992	0.57	10,288,543	0.57	75,179	0.00	-	-	台玻 總經理	大學	台豐興業公司. HNG. 董事長	監察人	謝林曼麗	兄妹
																董事長	林玉嘉	父子
																常務董事	林伯豐	兄弟
																董事	林伯淳	兄弟
監察人	謝林曼麗	兄妹																
董 事	合和投資公司	"	"	1964-08-25	199,523,618	13.08	239,017,331	13.24	-	-	-	-						
	林伯淳	"	"	1976-04-21	2,353,690	0.15	2,786,015	0.15	3,235,450	0.18	-	-	台玻 副總	大學	台玻執行副總 QFG. DHG. T.JG. QRG. 董事長	董事長	林玉嘉	父子
																常務董事	林伯豐	兄弟
																董事	林嘉明	父子
																監察人	謝林曼麗	姐弟
	蘇孫茂	"	"	1991-03-12	194,775	0.01	230,551	0.01	58,281	0.00	-	-	台玻 容器部 副總	大學	台玻織布營業副總 林建成文教基金會董事	無		
	蘇育德	"	"	1996-04-01	18,043	0.00	21,356	0.00	33,814	0.00	-	-	台玻鹿港廠 廠長	大學	台玻織布生產副總	無		
	林嘉宏	"	"	2000-04-28	480,999	0.03	569,347	0.03	-	-	-	-	台玻 台中廠加 工部協理	研究所	CDG. 總經理	董事長	林玉嘉	祖孫
																常務董事	林伯豐	父子
	董事	林嘉佑	兄弟															
林建成嘉記公司 林嘉佑	"	"	2003-05-28	54,421,326	3.57	85,433,226	4.73	-	-	-	-	台玻 桃園廠 品保副理	研究所	台玻纖維技術部經理	親等關係參考上欄			
林建成嘉記公司 林嘉明	"	"	2006-06-09	17,754,623	1.16										Digital Magic Labs 程式工程師	研究所	台玻財務經理	董事長
董事	林伯淳	父子																
監察人	台嘉投資公司 謝林曼麗	"	"	2003-05-28	65,915,209	4.32	78,022,513	4.32	-	-	-	-	國揚建設 董事長	大專	大魯閣公司 總經理	董事長	林玉嘉	父女
																常務董事	林伯豐	兄妹
																	林伯實	
董事	林伯淳	姐弟																
林瀚東	"	"	1988-03-19	5,634,354	0.37	6,669,271	0.37	-	-	-	-	柏丞投資. 開發金. 董事	大學	國賓大飯店董事. 群益證券監察人	無			

表一：法人股東之主要股東

2007年12月31日

法人股東名稱 (註1)	法人股東之主要股東 (註2)	持股比例
台豐投資股份有限公司	合和投資股份有限公司	29.4%
	台成投資股份有限公司	11.4%
	林伯豐	13.9%
	林伯實	13.9%
	林伯淳	13.9%
合和投資股份有限公司	台豐投資股份有限公司	32.2%
	台玉投資股份有限公司	21.1%
	台嘉投資股份有限公司	21.1%
台嘉投資股份有限公司	台玉投資股份有限公司	25.8%
	台建投資股份有限公司	13.1%
	林伯豐	10.1%
	林伯實	10.1%
	林伯淳	10.1%
林建成嘉記股份有限公司	台嘉投資股份有限公司	16.7%
	台玉投資股份有限公司	19.8%
	林伯豐	15.2%
	林伯實	15.2%
	林伯淳	15.2%

註1：董事、監察人屬法人股東代表者，應填寫該法人股東名稱。

註2：填寫該法人股東之主要股東名稱(其持股比例占前十名)及其持股比例。若其主要股東為法人者，應再填列下表二。

表二：表一主要股東為法人者其主要股東

2007年12月31日

法人股東名稱 (註1)	法人之主要股東(註2)	持股比例
台成投資股份有限公司	台玉投資股份有限公司	14.8%
	林伯豐	20.9%
	林伯實	20.9%
	林伯淳	20.9%
台玉投資股份有限公司	台嘉投資股份有限公司	40.9%
	合和投資股份有限公司	16.5%
	台建投資股份有限公司	16.2%
台建投資股份有限公司	合和投資股份有限公司	19.7%
	台嘉投資股份有限公司	12.2%
	台玉投資股份有限公司	12.1%
	林伯豐	15.2%
	林伯實	15.2%
	林伯淳	15.2%
台豐投資股份有限公司	如表一	如表一
合和投資股份有限公司	如表一	如表一
台嘉投資股份有限公司	如表一	如表一

註1：如上表一主要股東屬法人者，應填寫該法人名稱。

註2：填寫該法人之主要股東名稱(其持股比例占前十名)及其持股比例。

董事及監察人資料

董事及監察人資料 (二)

姓名 (註1)	條件	是否具有五年以上工作經驗 及下列專業資格			符合獨立性情形 (註2)										兼任其他 公開發行 公司獨立 董事家數
		商務、法 務、財務、 會計或公司 業務所須相 關科系之公 私立大專院 校講師以上	法官、檢察官、 律師、會計師或 其他與公司業 務所需之國家 考試及格領有 證書之專門職 業及技術人員	商務、法 務、財 務、會計 或公司業 務所須之 工作經驗	1	2	3	4	5	6	7	8	9	10	
台豐投資公司 林玉嘉			√							√	√		√		
林伯豐			√							√	√		√	√	
林伯實			√							√	√		√	√	
合和投資公司				√		√	√			√	√	√	√		
林伯淳			√			√				√	√		√	√	
蘇孫茂			√			√	√	√		√	√	√	√	√	
蘇育德			√			√	√	√		√	√	√	√	√	
林嘉宏			√			√		√	√	√			√	√	
林建成嘉記公司 林嘉佑			√			√		√	√	√			√		
林建成嘉記公司 林嘉明			√			√		√	√	√			√		
台嘉投資公司 謝林曼麗			√	√		√		√	√	√			√		
林瀚東			√	√			√	√	√	√	√	√	√	√	

註1：欄位多寡視實際數調整。

註2：各董事、監察人於選任前二年及任職期間符合下述各條件者，請於各條件代號下方空格中打“√”。

- (1) 非為公司或其關係企業之受僱人。
- (2) 非公司或其關係企業之董事、監察人(但如為公司或其母公司、公司直接及間接持有表決權之股份超過百分之五十之子公司之獨立董事者，不在此限)。
- (3) 非本人及其配偶、未成年子女或以他人名義持有公司已發行股份總額百分之一以上或持股前十名之自然人股東。
- (4) 非前三款所列人員之配偶、二親等以內親屬或五親等以內直系血親親屬。
- (5) 非直接持有公司已發行股份總額百分之五以上法人股東之董事、監察人或受僱人，或持股前五名法人股東之董事、監察人或受僱人。
- (6) 非與公司有財務或業務往來之特定公司或機構之董事(理事)、監察人(監事)、經理人或持股百分之五以上股東。
- (7) 非為公司或關係企業提供商務、法務、財務、會計等服務或諮詢之專業人士、獨資、合夥、公司或機構之企業主、合夥人、董事(理事)、監察人(監事)、經理人及其配偶。
- (8) 未與其他董事間具有配偶或二親等以內之親屬關係。
- (9) 未有公司法第30條各款情事之一。
- (10) 未有公司法第27條規定以政府、法人或其代表人當選。

(二)、總經理、副總經理、協理、各部門及分支機構主管：

2008年4月13日

職稱	姓名	就任日期	持有股份		配偶、未成年子女持有股份		利用他人名義持有股份		主要經(學)歷		目前兼任其他公司之職務	具配偶或二親等以內關係之經理人		
			股數	持股比率	股數	持股比率	股數	持股比率				職稱	姓名	關係
總經理	林伯豐	1978-11-02	12,416,600	0.69	1,811,489	0.10	-	-	台福玻璃公司總經理	大學	台灣汽車玻璃·CFG. TGF. CDG. 董事長	執行副總	林伯淳	兄弟
												副總經理	林嘉宏	父子
執行副總經理	林伯淳	1991-03-01	2,786,015	0.15	3,235,450	0.18	-	-	台玻副總	大學	QFG. DHG. TJG. QRG. 董事長	總經理	林伯豐	兄弟
												財務經理	林嘉明	父子
副總經理	蘇孫茂	1988-04-01	230,551	0.01	58,281	0.00	-	-	台玻容器部副總	大學	林建成文教基金會董事	無		
副總經理	蘇育德	1996-04-01	21,356	0.00	33,814	0.00	-	-	台玻鹿港廠廠長	大學	無	無		
副總經理	林嘉宏	2005-02-01	569,347	0.03	-	-	-	-	台玻台中廠加工部協理	研究所	CDG總經理	總經理	林伯豐	父子
副總經理	施人豪	2002-02-01	3,503	0.00	-	-	-	-	台玻平板部協理	高商	林建成文教基金會董事	無		
副總經理	林保村	2005-02-01	16,483	0.00	-	-	-	-	台玻台中廠廠長	大學	無	無		
稽核副總	陳清吉	2004-02-01	9,175	0.00	-	-	-	-	台玻管理部協理	高商	無	無		
財務經理	林嘉明	2006-07-01	288,474	0.02	-	-	-	-	Digital Magic Labs 程式工程師	研究所	無	執行副總	林伯淳	父子
會計經理	陳保平	2005-02-21	-	-	-	-	-	-	台玻會計部副理	大學	無	無		

(三)、最近年度支付董事、監察人、總經理及副總經理之酬金

(1)、董事之酬金

新台幣:千元

2007年12月31日

職稱	姓名	董事酬金						A、B及C等三項總額占稅後純益之比例(%)		兼任員工領取相關酬金						A、B、C、D及E等五項總額占稅後純益之比例(%)		有無領取來自子公司以外轉投資事業酬金		
		報酬(A)		盈餘分配之酬勞(B)		業務執行費用(C)				薪資、獎金及特支費等(D)		盈餘分配員工紅利(E)		員工認股權憑證得認購股數(F)						
		本公司	合併報表內所有公司	本公司	合併報表內所有公司	本公司	合併報表內所有公司	本公司	合併報表內所有公司	本公司	合併報表內所有公司	本公司		合併報表內所有公司		本公司	合併報表內所有公司			
		現金紅利金額	股票紅利金額	現金紅利金額	股票紅利金額															
董事長	台豐投資公司 林玉嘉																			
常務董事	林伯豐																			
	林伯實																			
董事	合和投資公司	9,372	9,372	29,215	29,515	3,058	3,238	1.25	1.27	11,659	13,070	-	-	-	-	-	-	1.61	1.66	-
	林伯淳																			
	蘇孫茂																			
	蘇育德																			
	林嘉宏																			
	林建成嘉記公司 林嘉佑																			
林建成嘉記公司 林嘉明																				

給付本公司各個董事酬金級距	董事姓名			
	前三項酬金總額(A+B+C)		前五項酬金總額(A+B+C+D+E)	
	本公司	合併報表內所有公司 G	本公司	合併報表內所有公司 H
低於2,000,000元				
2,000,000元(含)~ 5,000,000元	林伯豐、合和投資公司、林伯淳、蘇孫茂、蘇育德、林嘉宏、林建成嘉記公司林嘉佑、林建成嘉記公司林嘉明計8人	林伯豐、合和投資公司、林伯淳、蘇孫茂、蘇育德、林嘉宏、林建成嘉記公司林嘉佑、林建成嘉記公司林嘉明計8人	合和投資公司、蘇孫茂、蘇育德、林嘉宏、林建成嘉記公司林嘉佑、林建成嘉記公司林嘉明計6人	合和投資公司、蘇孫茂、蘇育德、林嘉宏、林建成嘉記公司林嘉佑、林建成嘉記公司林嘉明計6人
5,000,000元(含)~ 10,000,000元	林伯實	林伯實	林伯豐、林伯實、林伯淳等3人	林伯豐、林伯實、林伯淳等3人
10,000,000元(含)~ 15,000,000元	台豐投資公司林玉嘉	台豐投資公司林玉嘉	台豐投資公司林玉嘉	台豐投資公司林玉嘉
15,000,000元(含)~ 30,000,000元				
30,000,000元(含)~ 50,000,000元				
50,000,000元(含)~ 100,000,000元				
100,000,000元以上				
總計	10人	10人	10人	10人

(2)、監察人之酬金

新台幣:千元

2007年12月31日

職稱	姓名	監察人酬金						A、B及C等三項總額占稅後純益之比例(%)		有無領取來自子公司以外轉投資事業酬金
		報酬(A)		盈餘分配之酬勞(B)		業務執行費用(C)		本公司	合併報表內所有公司	
		本公司	合併報表內所有公司	本公司	合併報表內所有公司	本公司	合併報表內所有公司			
監察人	台嘉投資公司 謝林曼麗	-	-	3,969	3,969	240	240	0.13	0.13	-
	林瀚東									

給付本公司各個監察人酬金級距	監察人姓名	
	前三項酬金總額(A+B+C)	
	本公司	合併報表內所有公司D
低於2,000,000元		
2,000,000元(含)~ 5,000,000元	台嘉投資公司謝林曼麗、林瀚東計2人	台嘉投資公司謝林曼麗、林瀚東計2人
5,000,000元(含)~ 10,000,000元		
10,000,000元(含)~ 15,000,000元		
15,000,000元(含)~ 30,000,000元		
30,000,000元(含)~ 50,000,000元		
50,000,000元(含)~ 100,000,000元		
100,000,000元以上		
總計	2人	2人

(3)、總經理及副總經理之酬金

新台幣:千元

2007年12月13日

職稱	姓名	薪資(A)		獎金及特支費等等(B)		盈餘分配之員工紅利金額(C)				A、B及C等三項總額占稅後純益之比例(%)		取得員工認股權憑證數額		有無領取來自子公司以外轉投資事業酬金
		本公司	合併報表內所有公司	本公司	合併報表內所有公司	本公司		合併報表內所有公司		本公司	合併報表內所有公司	本公司	合併報表內所有公司	
						現金紅利金額	股票紅利金額	現金紅利金額	股票紅利金額					
總經理	林伯豐	10,691	12,102	4,581	4,581	-	-	-	-	0.46	0.50	-	-	-
執行副總經理	林伯淳													
副總經理	蘇孫茂													
副總經理	蘇育德													
副總經理	林嘉宏													
副總經理	施人豪													
副總經理	林保村													

給付本公司各個總經理及副總經理酬金級距	總經理及副總經理姓名	
	本公司	合併報表內所有公司
低於2,000,000元	林嘉宏、施人豪、林保村3人	林嘉宏、施人豪、林保村3人
2,000,000元(含)~5,000,000元	林伯豐、林伯淳、蘇孫茂、蘇育德4人	林伯豐、林伯淳、蘇孫茂、蘇育德4人
5,000,000元(含)~10,000,000元		
10,000,000元(含)~15,000,000元		
15,000,000元(含)~30,000,000元		
30,000,000元(含)~50,000,000元		
50,000,000元(含)~100,000,000元		
100,000,000元以上		
總計	7人	7人

(4)、配發員工紅利之經理人姓名及配發情形

2007年12月31日

	職稱	姓名	股票紅利 金額	現金紅利 金額	總計	總額占稅後純 益之比例%
經 理 人	總經理	林伯豐	-	-	-	-
	執行副總經理	林伯淳				
	副總經理	蘇孫茂				
	副總經理	蘇育德				
	副總經理	林嘉宏				
	副總經理	施人豪				
	副總經理	林保村				
	稽核副總	陳清吉				
	財務經理	林嘉明				
	會計經理	陳保平				

(四)、分別比較說明本公司及合併報表所有公司於最近二年度支付本公司董事、監察人、總經理及副總經理酬金總額占稅後純益比例之分析並說明給付酬金之政策、標準與組合、訂定酬金之程序及與經營績效之關聯性

A. 酬金總額占稅後純益之比例：

名稱	本公司		合併報表所有公司	
	2006年度	2007年度	2006年度	2007年度
董事	1.72%	1.61%	1.75%	1.66%
監察人	0.12%	0.13%	0.12%	0.13%
總經理及副總經理	0.75%	0.46%	0.80%	0.50%

B. 本公司董監事酬勞給付政策訂於本公司章程並經股東會同意通過；

總經理、副總經理之酬金則依本公司薪資標準處理。

獎金之發放，視公司整體營運績效及個人績效評等，作為給付之參考。

三、公司治理運作情形

(一)、董事會運作情形資訊

最近年度董事會開會 17 次，董事監察人出席情形如下：

職 稱	姓名(註 1)	實際出(列)席 次數 B	委託出席 次數	實際出(列)席率(%) 【B/A】(註 2)	備 註
董 事 長	台豐投資公司 林玉嘉	16	1	94.12	
常務董事	林伯豐	15	2	88.24	
	林伯實	17	0	100	
董 事	合和投資公司 林蔡卿卿	1	6	14.28	代表人2007年5月 9日逝世解任
	林伯淳	13	4	76.47	
	蘇孫茂	15	2	88.24	
	蘇育德	17	0	100	
	林嘉宏	4	13	23.53	
	林建成嘉記公司 林嘉佑	14	3	82.35	
	林建成嘉記公司 林嘉明	17	0	100	
監 察 人	台嘉投資公司 謝林曼麗	14	0	82.35	
	林瀚東	14	0	82.35	
<p>其他應記載事項：</p> <p>一、證交法第 14 條之 3 所列事項暨其他經獨立董事反對或保留意見且有紀錄或書面聲明之董事會議決事項，應敘明董事會日期、期別、議案內容、所有獨立董事意見及公司對獨立董事意見之處理：無。</p> <p>二、董事對利害關係議案迴避之執行情形，應敘明董事姓名、議案內容、應利益迴避原因以及參與表決情形：無。</p> <p>三、當年度及最近年度加強董事會職能之目標（例如設立審計委員會、提昇資訊透明度等）與執行情形評估：研議中，俟相關法規修訂完備適時處理。</p>					

註 1：董事、監察人屬法人者，應揭露法人股東名稱及其代表人姓名。

註 2：

- (1) 年度終了日前有董事監察人離職者，應於備註欄註明離職日期，實際出(列)席率(%)則以其在職期間董事會開會次數及其實際出(列)席次數計算之。
- (2) 年度終了日前，如有董事監察人改選者，應將新、舊任董事監察人均予以填列，並於備註欄註明該董事監察人為舊任、新任或連任及改選日期。實際出(列)席率(%)則以其在職期間董事會開會次數及其實際出(列)席次數計算之。

(二)、審計委員會運作情形資訊：不適用。

(三) 上市上櫃公司治理運作情形及其與上市上櫃公司治理實務守則差異情形及原因

項目	運作情形	與上市上櫃公司治理實務守則差異情形及原因
<p>一、公司股權結構及股東權益</p> <p>(一) 公司處理股東建議或糾紛等問題之方式</p> <p>(二) 公司掌握實際控制公司之主要股東及主要股東之最終控制者名單之情形</p> <p>(三) 公司建立與關係企業風險控管機制及防火牆之方式</p>	<p>(一) 由發言人及代理發言人妥善處理股東建議、疑義及糾紛事項</p> <p>(二) 隨時與內部人保持密切連繫</p> <p>(三) 由專人依權責處理</p>	<p>(一) 尚符合守則第13條，無重大差異</p> <p>(二) 尚符合守則第19條，無重大差異</p> <p>(三) 尚符合守則第14條，無重大差異</p>
<p>二、董事會之組成及職責</p> <p>(一) 公司設置獨立董事之情形</p> <p>(二) 定期評估簽證會計師獨立性之情形</p>	<p>(一) 尚未設置；董事會依法令、章程規定及股東會決議行使職權</p> <p>(二) 每年董事會中定期評估</p>	<p>(一) 研議中，俟相關法規修訂完備適時辦理</p> <p>(二) 尚符合守則第29條，無重大差異</p>
<p>三、監察人之組成及職責</p> <p>(一) 公司設置獨立監察人之情形</p> <p>(二) 監察人與公司之員工及股東溝通之情形</p>	<p>(一) 尚未設置；各監察人分別行使監察權，列席董事會。</p> <p>(二) 由發言人協調建立溝通機制</p>	<p>(一) 研議中，俟相關法規修訂完備適時辦理</p> <p>(二) 尚符合守則第48條，無重大差異</p>
<p>四、建立與利害關係人溝通管道之情形</p>	<p>由發言人主導進行溝通</p>	<p>尚符合守則第52條，無重大差異</p>

項目	運作情形	與上市上櫃公司治理實務守則差異情形及原因
<p>五、資訊公開</p> <p>(一) 公司架設網站，揭露財務業務及公司治理資訊之情形</p> <p>(二) 公司採行其他資訊揭露之方式(如架設英文網站、指定專人負責公司資訊之蒐集及揭露、落實發言人制度、法人說明會過程放置公司網站等)</p>	<p>(一) 公司已架設中英文網站www.taiwanglass.com財務業務相關資訊已揭露</p> <p>(二) 指定專人負責公司資訊之蒐集；已選派全盤瞭解公司各項財務、業務或能協調各部門提供相關資料，並能單獨代表公司對外發言者，擔任公司發言人及代理發言人</p>	<p>(一) 公司治理資訊揭露於公開資訊觀測站，儘朝守則第60條努力</p> <p>(二) 尚符合守則第56~59條，無重大差異，儘朝「資訊揭露評鑑系統作業要點」努力</p>
<p>六、公司設置提名或薪酬委員會等功能委員會之運作情形</p>	<p>尚未設置；各董事悉依職權健全監督及強化管理</p>	<p>研議中，俟相關法規修訂完備適時處理</p>
<p>七、公司如依據「上市上櫃公司治理實務守則」訂有公司治理實務守則者，請敘明其運作與所訂公司治理實務守則之差異情形：尚未正式訂定台玻 公司治理實務守則。</p>		
<p>八、請敘明公司對社會責任(如人權、員工權益、僱員關懷、環保、社區參與、社會貢獻、社會服務、投資者關係、供應商關係及利害關係人之權利等)所採行之制度與措施及履行社會責任情形：</p> <p>(一) 台玻於1989年創業25週年捐贈基金50,000千元設立台玻文教基金會，至2007年12月止基金登記為170,000千元，每年並發放台玻員工及經銷商子女獎學金，截至2007年發放人數為884名，發放總金額12,960千元，學子受惠良多。</p>		

項目	運作情形	與上市上櫃公司治理實務守則差異情形及原因
	<p>九、其他有助於瞭解公司治理運作情形之重要資訊（如董事及監察人進修之情形、董事出席及監察人列席董事會狀況、風險管理政策及風險衡量標準之執行情形、保護消費者或客戶政策之執行情形、公司為董事及監察人購買責任保險之情形等）： 董監事進修及出列席董事會狀況：已揭露於「公開資訊觀測站」。</p> <p>十、如有公司治理自評報告或委託其他專業機構之公司治理評鑑報告者，應敘明其自評（或委外評鑑）結果、主要缺失（或建議）事項及改善情形： 尚未辦理自評或委託其他專業機構之公司治理評鑑；各董監事悉依職權健全監督及強化管理。</p> <p>註一：董事及監察人進修之情形，參考臺灣證券交易所股份有限公司所發布之「上市上櫃公司董事、監察人進修推行要點參考範例」之規定。</p> <p>註二：如為證券商、證券投資信託事業、證券投資顧問事業及期貨商者，應敘明風險管理政策、風險衡量標準及保護消費者或客戶政策之執行情形。</p> <p>註三：所稱公司治理自評報告，係指依據公司治理自評項目，由公司自行評估並說明，各自評項目中目前公司運作及執行情形之報告。</p>	

(四)、公司如有訂定公司治理守則及相關規章者，應揭露其查詢方式：無。

(五)、其他足以針對公司治理運作情形之瞭解的重要資訊，得一併揭露：無。

董事及監察人進修情形

職稱	姓名	就任日期	進修日期		主辦單位	課程名稱	進修時數	進修是否符合規定(註一)	備註
			起	迄					
監察人	林瀚東	77/03/19	92/11/26	92/11/26	財政部證券暨期貨管理委員會	台北公司治理論壇	6.0	是	
			93/09/01	93/09/01	證券暨期貨市場發展基金會	董事與監察人實務(含獨立)進階研討會【公司治理與風險管理】	3.0	是	
			93/09/21	93/09/21	證券暨期貨市場發展基金會	董事與監察人實務(含獨立)進階研討會【審計委員會之運作實務】	3.0	是	
			93/10/01	93/10/01	證券暨期貨市場發展基金會	董事與監察人實務(含獨立)進階研討會【台灣經濟的未來】	3.0	是	
			94/10/04	94/10/04	證券暨期貨市場發展基金會	董事與監察人實務進階研討會【董監事與經理人之權責與分工】	3.0	是	
			94/12/02	94/12/02	證券暨期貨市場發展基金會	董事與監察人實務進階研討會【企業投資與股東權益】	3.0	是	
			94/12/30	94/12/30	證券暨期貨市場發展基金會	董事與監察人實務進階研討會【以董監事觀點解析財會第34號公報】	3.0	是	
			95/11/17	95/11/17	中華民國證券商業同業公會	公司治理	3.0	是	
			96/04/13	96/04/13	證券暨期貨市場發展基金會	公司治理機制下董事(會)及監察人之職能與權責	3.0	是	

註一： 係指是否符合『上市上櫃公司董事、監察人進修推行要點』所規定之進修時數、進修範圍、進修體系、進修之安排與資訊揭露。

註二： 以上資料均由該公司所提供。

台灣玻璃工業股份有限公司
內部控制制度聲明書

本公司 2007 年 1 月 1 日至 2007 年 12 月 31 日之內部控制制度，依據自行檢查的結果，謹聲明如下：

- 一、本公司確知建立、實施和維護內部控制制度係本公司董事會及經理人之責任，本公司業已建立此一制度。其目的係在對營運之效果及效率(含獲利、績效及保障資產安全等)、財務報導之可靠性及相關法令之遵循等目標的達成，提供合理的確保。
- 二、內部控制制度有其先天限制，不論設計如何完善，有效之內部控制制度亦僅能對上述三項目標之達成提供合理的確保；而且，由於環境、情況之改變，內部控制制度之有效性可能隨之改變。惟本公司之內部控制制度設有自我監督之機制，缺失一經辨認，本公司即採取更正之行動。
- 三、本公司係依據「公開發行公司建立內部控制制度處理準則」（以下簡稱「處理準則」）規定之內部控制制度有效性之判斷項目，判斷內部控制制度之設計及執行是否有效。該「處理準則」所採用之內部控制制度判斷項目，係為依管理控制之過程，將內部控制制度劃分為五個組成要素：1. 控制環境，2. 風險評估，3. 控制作業，4. 資訊及溝通，及5. 監督。每個組成要素又包括若干項目。前述項目請參見「處理準則」之規定。
- 四、本公司業已採用上述內部控制制度判斷項目，檢查內部控制制度之設計及執行的有效性。
- 五、本公司基於前項檢查結果，認為本公司上開期間的內部控制制度（含對子公司之監督與管理），包括知悉營運之效果及效率目標達成之程度、財務報導之可靠性及相關法令之遵循有關的內部控制制度等之設計及執行係屬有效，其能合理確保上述目標之達成。
- 六、本聲明書將成為本公司年報及公開說明書之主要內容，並對外公開。上述公開之內容如有虛偽、隱匿等不法情事，將涉及證券交易法第二十條、第三十二條、第一百七十一條及第一百七十四條等之法律責任。
- 七、本聲明書業經本公司2008年4月29日董事會通過，出席董事9人均同意本聲明書之內容，併此聲明。

台灣玻璃工業股份有限公司

董事長 林玉嘉

總經理 林伯豐

(七)、最近年度及截至年報刊印日止公司及其內部人員依法被處罰、公司其內部人員違反內部控制制度規定之處罰、主要缺失與改善情形：無。

(八)、最近年度及截至年報刊印日止，股東會及董事會之重要決議

會議	日期	通過議案內容		
第15屆第6次董事會	2007-02-02	承認	1 2006年度決算報告案。	
		審議	1 2006年度盈餘分配：每股1.2元，其中現金股利0.24元，股票股利0.96元。	
			2 2007年增資發行新股案。	
			3 修改公司章程案。	
			4 2007年度營運計劃案。	
			5 2006年度內部控制聲明書案。	
6 2007年股東常會定2007年06月08日星期五上午9時在台北市仁愛路三段145號空軍官兵活動中心介壽堂召開。				
第15屆第7次董事會	2007-04-25	追認	1 致遠會計師事務所通知變更簽證會計師案。	
			2 台玻鹿港廠TL-7玻布窯投資計劃案。	
		承認	1 2006年度會計師查帳後決算報告案。	
			審議	1 2006年度會計師查帳後盈餘分配修改案。
				2 股東提案審查案。
				3 修改取得或處分資產處理程序案。
4 台玻集團財務操作及投資計劃規定案。				
2007年股東常會	2007-06-08	承認	1 2006年度決算報告案。	
			審議	1 2006年度盈餘分配案。
		2 2007年增資發行新股案。		
		3 修改公司章程案。		
		4 許可董事從事大陸地區事業投資之競業行為案。		
5 修改「取得或處分資產處理程序」案。				
第15屆第8次董事會	2007-07-10	審議	1 訂定2007年配息、配股及增資基準日為2007年8月3日。	
第15屆第9次董事會	2007-08-17	追認	1 出售桃園廠TT-5/6機器設備予台嘉玻纖TGF-3案。	
		承認	1 2007年上半年結算報告案。	
		審議	1 CDG-2鍍膜線投資計劃案。	
			2 台玻漳州硅砂廠投資計劃案。	
3 與彰化銀行城東分行辦理委任保證契約額度45,000千元案。				
4 修訂2007年度稽核計劃案。				
第15屆第10次董事會	2007-08-28	審議	1 台玻/TGC-HLD投資台玻華南玻璃有限公司(HNG-2)案。	
第15屆第11次董事會	2007-10-02	審議	1 台玻成都玻璃有限公司(CDG)投資LOW-E鍍膜玻璃案。	
			2 為業務需要，在Mizuho Corporate Bank, Ltd. Hong Kong Branch開立外幣存款帳戶，並授權林玉嘉董事長全權辦理相關事宜及簽署相關文件案。	
第15屆第12次董事會	2007-11-01	審議	1 修訂內部控制制度案。	
第15屆第13次董事會	2007-12-05	追認	1 台玻東海玻璃有限公司(DHG)增資US\$5,000千元案。	
第15屆第14次董事會	2007-12-28	審議	1 台嘉玻璃纖維有限公司(TGF)增資US\$20,000千元案。	
第15屆第15次董事會	2008-01-04	審議	1 台玻成都玻璃有限公司向成都市商業銀行青白江支行申請RMB 200,000千元綜合授信案。	
第15屆第16次董事會	2008-01-31	承認	1 2007年度決算報告案。	
		審議	1 2007年度盈餘分配：每股1.2元，其中現金股利0.4元，股票股利0.8元。	
			2 2008年增資發行新股案。	
			3 修改公司章程案。	
			4 2008年度營運計劃案。	
			5 2008年度稽核計劃案。	
6 2008年股東常會定2008年06月11日星期三上午9時在台北市仁愛路三段145號空軍官兵活動中心介壽堂召開。				
第15屆第17次董事會	2008-04-29	報告	1 上次會議記錄及執行情形報告。	
			2 2007年第1季營運報告。	
			3 法人董事改派代表人報告。	
			4 人事晉升報告。	
			5 2008年第1季內部稽核業務報告。	
			6 2008年第1季投資大陸限額報告。	
			7 2008年第1季台玻集團結算報告。	
		追認	1 公告取得上市公司股票案。	
		承認	1 2007年度會計師查帳後決算報告案。	
		審議	1 2007年度會計師查帳後盈餘分配修改案。	
			2 修訂董事會議事規則案。	
			3 2007年度內部控制聲明書案。	
			4 股東提案審查案。	
			5 訂定辦理出席股東會使用委託書統計驗證作業程序案。	
6 台玻新竹廠TS-7壓花窯改建為容器窯案。				

(九)、最近年度及截至年報刊印日止董事或監察人對董事會通過重要決議有不同意見且有紀錄或畫面聲明者、其主要內容：無。

(十)、最近年度及截至年報刊印日止與財務報告有關人士辭職解任情形彙總表：無。

四、會計師公費資訊

公司有下列情事之一者，應揭露會計師公費：

- (一)、給付簽證會計師、簽證會計師所屬事務所及其關係企業之非審計公費占審計公費之比例達四分之一以上者，應揭露審計與非審計公費金額及非審計服務內容：無。
- (二)、更換會計師事務所且更換年度所支付之審計公費較更換前一年度之審計公費減少者，應揭露審計公費減少金額、比例及原因：無。
- (三)、審計公費較前一年度減少達百分之十五以上者，應揭露審計公費減少金額、比例及原因：無。

五、最近二年度及其期後期間更換會計師資訊

(一)、民國九十四年第二季更換會計師：

(1)、關於前任會計師

更換日期	民國九十四年八月二十六日		
更換原因及說明	配合該事務內部組織調整		
說明係委任人或會計師終止或不接受委任	當事人	蕭翠慧會計師	委任人
	情況	V	
	主動終止委任		
	不再接受(繼續)委任		
最新兩年內簽發無保留意見以外之查核報告書意見及原因	無		
與發行人有無不同意見	無	會計原則或實務	
	無	財務報告之揭露	
	無	查核範圍或步驟	
	無	其他	
	說明		
其他揭露事項 (本準則第十條第五款第四目之四應加以揭露者)	無		

(2)、關於繼任會計師

事務所名稱	安永會計師事務所
會計師姓名	鄧泗堂
委任之日期	民國九十四年八月二十六日
委任前就特定交易之會計處理方法或會計原則及對財務報告可能簽發之意見諮詢事項及結果	無
繼任會計師對前任會計師不同意見事項之書面意見	無

(3) 前任會計師對本準則第十條第五款第一目及第二目之三事項之復函：不適用。

(二)、民國九十六年第一季更換會計師：

(1)、關於前任會計師

更換日期	民國九十六年四月二十五日		
更換原因及說明	配合該事務內部組織調整		
說明係委任人或會計師終止或不接受委任	當事人	陳慕賢會計師	委任人
	情況		
	主動終止委任	V	
	不再接受(繼續)委任		
最新兩年內簽發無保留意見以外之查核報告書意見及原因	無		
與發行人有無不同意見	無	會計原則或實務	
	無	財務報告之揭露	
	無	查核範圍或步驟	
	無	其他	
	說明		
其他揭露事項 (本準則第十條第五款第四目之四應加以揭露者)	無		

(2)、關於繼任會計師

事務所名稱	安永會計師事務所
會計師姓名	蕭翠慧
委任之日期	民國九十六年四月二十五日
委任前就特定交易之會計處理方法或會計原則及對財務報告可能簽發之意見諮詢事項及結果	無
繼任會計師對前任會計師不同意見事項之書面意見	無

(3) 前任會計師對本準則第十條第五款第一目及第二目之三事項之復函：不適用。

六、公司之董事長、總經理、負責財務或會計事務之經理人，最近一年內曾任職於簽證會計師所屬事務所或其關係企業者，應揭露其姓名、職稱及任職於簽證會計師所屬事務所或其關係企業之期間：無。

七、最近年度及截至年報刊印日止，董事、監察人、經理人及持股比例超過百分之十之股東股權移轉及股權質押變動情形

職稱	姓名	2007年度		當年度截至04月14日止		備註
		持有股數 增(減)數	質押股數 增(減)數	持有股數 增(減)數	質押股數 增(減)數	
董事長	台豐投資股份有限公司 代表人：林玉嘉	23,886,054	0	0	0	大股東
常務董事兼總經理	林伯豐	1,087,585	2,650,000	0	200,000	
常務董事	林伯實	901,189	1,560,000	0	0	
董事	合和投資股份有限公司	20,935,824	0	0	0	大股東
董事兼執行副總	林伯淳	244,030	0	0	0	
董事兼副總經理	蘇孫茂	20,194	0	0	0	
董事兼副總經理	蘇育德	1,870	0	0	0	
董事兼副總經理	林嘉宏	49,869	0	0	0	
董事	林建成嘉記股份有限公司 代表人：林嘉佑	7,483,202	0	0	0	
董事	林建成嘉記股份有限公司 代表人：林嘉明	7,483,202				
監察人	台嘉投資股份有限公司 代表人：謝林曼麗	6,834,088	0	0	0	
監察人	林瀚東	584,169	0	0	0	
副總經理	施人豪	(2,431)	0	0	0	
副總經理	林保村	11,443	0	0	0	
稽核副總	陳清吉	8,803	0	0	0	
財務經理	林嘉明	25,267	0	0	0	
會計經理	陳保平	0	0	0	0	

註1：持有公司股份總額超過百分之十股東應註明為大股東，並分別列示。

註2：股權移轉或股權質押之相對人為關係人者，尚應填列下表。

股權移轉資訊：其相對人均非關係人。

股權質押資訊：其相對人均非關係人。

八、持股比例占前十大股東間互為財務會計準則公報第六號關係人關係之資訊

姓名(註1)	本人持有股份		配偶、未成年子女持有股份		利用他人名義合計持有股份		前十大股東相互間具有財務會計準則公報第六號關係人之關係者，其名稱及關係。	備註
	股數	持股比例	股數	持股比例	股數	持股比例	名稱及關係	
台豐投資(股)公司 董事長：林玉嘉	272,699,117	15.10%					其董事長為本公司之董事長	
合和投資(股)公司 董事長：林玉嘉	239,017,331	13.24%					其董事長為本公司之董事長	
林建成嘉記(股)公司 董事長：林玉嘉	85,433,226	4.73%					其董事長為本公司之董事長	
台嘉投資(股)公司 董事長：林玉嘉	78,022,513	4.32%					其董事長為本公司之董事長	

註1：股東姓名應分別列示（法人股東應將法人股東名稱及代表人分別列示）

註2：持股比例之計算係指以自己名義、配偶、未成年子女或利用他人名義計算持股比例。

九、公司、公司之董事、監察人、經理人及公司直接或間接控制之事業對同一轉投資事業之持股數，並合併計算綜合持股比例

2007年12月31日

單位：股；%

轉投資事業 (註)	本公司投資		董事、監察人、經理人及直接或間接控制事業之投資		綜合投資	
	股數	持股比例	股數	持股比例	股數	持股比例
台灣玻璃美國銷售公司	4,612	100.00			4,612	100.00
台灣汽車玻璃公司	14,400,000	48.00			14,400,000	48.00
台灣玻璃中國控股公司	271,375,000	75.78			271,375,000	75.78

註：係公司採權益法之長期股權投資

肆、募資情形

一、股本來源：

年月	發行價格	核定股本		實收股本		備註		
		股數 (千股)	金額 (千元)	股數 (千股)	金額 (千元)	股本來源 (千元)	以現金以外 之財產抵 充股款者	其他
2007-12	10	1,805,576	18,055,760	1,805,576	18,055,760	創立時資本 150,000 現金增資 110,510 盈餘轉增資 16,733,250 資本公積轉增資 938,365 合併台福增資 123,635	無	無
2008-05	10	1,805,576	18,055,760	1,805,576	18,055,760	創立時資本 150,000 現金增資 110,510 盈餘轉增資 16,733,250 資本公積轉增資 938,365 合併台福增資 123,635	無	無

股份 種類	核定股本			備註
	流通在外股份	未發行股份	合計	
普通股	1,805,576 仟股	0	1,805,576 仟股	上市股票

總括申報制度相關資訊：不適用

二、股東結構：

2008年04月14日

股東結構 數量	股東結構					合計
	政府機構	金融機構	其他法人	個人	外國機構 及外人	
人數	12	70	149	33,337	173	33,741
持有股數	23,634,574	70,235,849	1,160,541,694	355,042,414	196,121,471	1,805,576,002
持股比例	1.31%	3.89%	64.28%	19.66%	10.86%	100%

三、股權分散情形：

每股面額十元

2008年04月13日

持 股 分 級	股 東 人 數	持 有 股 數	持 股 比 例
1 至 999	17,213	5,662,161	0.31%
1,000 至 5,000	10,204	23,110,075	1.28%
5,001 至 10,000	2,725	19,432,299	1.08%
10,001 至 15,000	996	11,983,090	0.66%
15,001 至 20,000	587	10,340,412	0.57%
20,001 至 30,000	551	13,618,123	0.75%
30,001 至 40,000	297	10,364,440	0.57%
40,001 至 50,000	192	8,628,439	0.48%
50,001 至 100,000	422	29,279,682	1.62%
100,001 至 200,000	209	29,857,280	1.65%
200,001 至 400,000	127	35,914,206	1.99%
400,001 至 600,000	55	27,682,844	1.53%
600,001 至 800,000	30	20,651,133	1.14%
800,001 至 1,000,000	17	15,336,619	0.85%
1,000,001 以上	116	1,543,715,199	85.52%
合 計	33,741	1,805,576,002	100.00%

特 別 股：不適用。

四、主要股東名單：

股份 主要 股東名稱	持 有 股 數	持 股 比 例
台豐投資股份有限公司	272,699,117	15.10%
合和投資股份有限公司	239,017,331	13.24%
台建投資股份有限公司	160,576,673	8.89%
台玉投資股份有限公司	114,951,878	6.37%
台成投資股份有限公司	110,847,342	6.14%
林建成嘉記股份有限公司	85,433,226	4.73%
台嘉投資股份有限公司	78,022,513	4.32%
美商摩根大通銀行台北分行受託 保管 T·羅派斯國際公司管理之羅 派斯新亞洲基金投資專戶	34,968,136	1.94%
台玻職工退休基金管理委員會	27,983,826	1.55%
美商摩根大通銀行台北分行受託 保管大學退休金計畫有限公司投 資專戶	27,742,944	1.54%

五、最近二年度每股市價、淨值、盈餘、股利及相關資料

項 目		年 度		當 年 度 截 至 2008年3月31日	
		2006年	2007年		
每 股 市 價	最 高	30.40	46.30	41.55	
	最 低	21.60	25.55	29.95	
	平 均	25.10	31.19	36.22	
每 股 淨 值	分 配 前	19.37	21.97	21.71	
	分 配 後	19.12	—	—	
每 股 盈 餘	加權平均股數	1,805,576,000	1,805,576,000	1,805,576,000	
	每 股 盈 餘	1.43	1.84	0.21	
每 股 股 利	現 金 股 利		0.24	0.40	—
	無償 配股	盈 餘 配 股	0.96	0.80	—
		資 本 公 積 配 股	—	—	—
	累 積 未 付 股 利		—	—	—
投 資 報 酬 分 析	本 益 比		17.55	16.95	—
	本 利 比		104.58	77.98	—
	現 金 股 利 殖 利 率		0.96	1.28	—

註 1. 本益比 = 當年度每股平均收盤價 / 每股盈餘。

註 2. 本利比 = 當年度每股平均收盤價 / 每股現金股利。

註 3. 現金股利殖利率 = 每股現金股利 / 當年度每股平均收盤價。

六、公司股利政策及執行狀況：

(一)、股利政策

本公司每年決算盈餘於彌補歷年虧損、提繳所得稅後，依法提列法定盈餘公積 10%，董監事酬勞 1%，員工紅利 1%，並得提列特別盈餘公積及保留部份盈餘後，分派股利。

本公司原則上維持穩定之股利政策，唯產業環境多變，前項股利分派比率，得視當年度實際獲利及擴建需要，由董事會決議後提報股東會通過，唯現金股利以不低於當年度所分配股利之 20% 為原則。

(二)、本次股東會擬議股利分配之情形

本次股東會擬議按流通在外股數 1,805,576,000 股，每股配發現金股利 0.4 元及股票股利 0.8 元，合計每股股利 1.20 元。

七、本次股東會擬議之無償配股對公司營業績效、每股盈餘之影響：截至本年報刊印日止，本公司 2008 年度財務預測尚無需公開，故不適用。

八、員工分紅及董事、監察人酬勞：

(一)、公司章程所載員工分紅及董事、監察人酬勞之成數或範圍：

依當年度稅後純益提 1% 為員工紅利，1% 為董事及監察人酬勞。

(二)、董事會通過之擬議配發員工分紅等資訊：

1. 配發員工現金紅利、股票紅利及董事、監察人酬勞金額。

員工現金紅利	33,184 千元
員工股票紅利	-
董事、監察人酬勞	33,184 千元

2. 擬議配發員工股票紅利股數及其占盈餘轉增資之比例：

無配發員工股票紅利。

3. 考慮擬議配發員工紅利及董事、監察人酬勞後之設算每股盈餘。

原稅後純益	3,318,396 千元
員工紅利及董事、監察人酬勞	66,368 千元
調整後淨利(C)	3,252,028 千元
2007 年度原加權平均流通在外股數(D)	1,805,576 千股
每股盈餘(C)/(D)	1.80 元

(三)、上年度盈餘用以配發員工紅利及董事、監察人酬勞情形：

	<u>原董事會通過之擬議配發情形</u>	<u>實際配發情形</u>	<u>差異</u>
員工現金紅利	25,790 千元	25,790 千元	-
員工股票紅利	-	-	-
董事、監察人酬勞	25,790 千元	25,790 千元	-

九、公司買回本公司股份情形：無

十、公司債、特別股、海外存託憑證、員工認股權證及併購(包含合併、收購及分割)之辦理情形：無

十一、資金運用計畫執行情形

(一)、計劃內容：前各次發行或私募有價證券尚未完成或最近三年內已完成且計劃效益尚未顯現者：無

(二)、執行情形：略

伍、營運概況

一 業務內容

(一)業務範圍

1 所營業務之主要內容

- (1)、玻璃原料之開採、加工與銷售。
- (2)、平板玻璃之製造與銷售。
- (3)、壓花玻璃之製造與銷售。
- (4)、鐵絲網玻璃之製造與銷售。
- (5)、反射平板玻璃之加工與銷售。
- (6)、強化及膠合安全玻璃之加工與銷售。
- (7)、鏡板玻璃之加工與銷售。
- (8)、絕緣雙層安全玻璃之加工與銷售。
- (9)、軌道車輛車廂玻璃之加工與銷售。
- (10)、桌板、磨邊玻璃之加工與銷售。
- (11)、容器玻璃之製造與銷售。
- (12)、食器玻璃之製造與銷售。
- (13)、耐熱玻璃之製造、加工與銷售。
- (14)、玻璃纖維絲及布之製造、加工與銷售。
- (15)、製造玻璃機械設備及技術之輸出。
- (16)、有關玻璃原材料及機械之進出口業務。
- (17)、有關玻璃按裝工程之承包業務。
- (18)、除許可業務外，得經營法令非禁止或限制之業務。

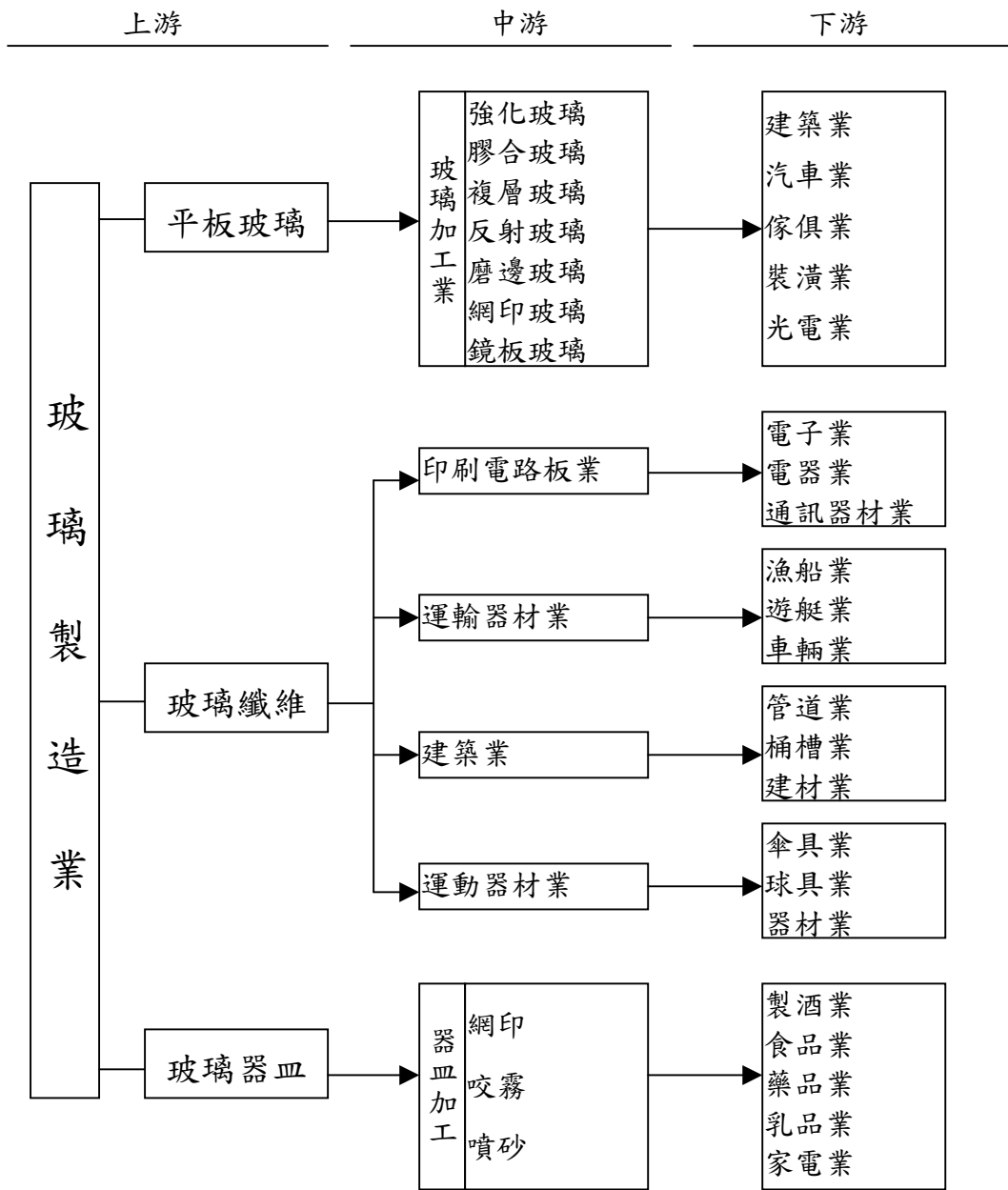
2 公司目前之主要商品及其營業比重

主要產品	營業比重
平板玻璃	39.5%
玻布玻纖	45.1%
容器玻璃	10.7%
食廚器玻璃	4.3%
其他	0.4%

3 計畫開發之新商品：太陽能電池用浮式超白玻璃，已獲准經濟部工業局主導性新產品開發輔導計畫的補助。

(二) 產業概況：說明產業之現況與發展，產業上、中、下游之關聯性，產品之各種發展趨勢及競爭情形。

玻璃業產業關聯圖



1 平板玻璃：

(1)、現況及發展：

- A、四個窯全力生產，配合內外銷市場需求充分供應，積極爭取訂單，以內銷為主，外銷為輔。
- B、發揮上、中、下游專業分工、資源整合，及群聚效應之優勢，共同承接更多之國內外訂單，鞏固國際市場之品牌地位。
- C、為因應節能及光電產業發展，除持續研發節能環保概念之LOW-E及離線反射玻璃外，投入資金及技術準備生產太陽

能光電用之超白玻璃。

- D、因加入 WTO 後全球自由貿易開放，東南亞各國協締約影響，及亞洲新興國家玻璃生產線擴增迅速、技術提昇，全球性之競爭更加劇烈。

2、玻布及玻纖

- (1)、玻布主要作為印刷電路板(PCB)上游原料，受電子業景氣連動變化迅速，上中下游間結合緊密，最終產品逐步走向高精密、高性能以區隔競爭型態。
- (2)、玻纖產品之應用以熱塑性用途具有環保概念而逐漸取代熱固性用途，所需玻纖之品質要求較高，有利於擺脫廉價地區劣質玻纖之直接衝擊。

3、容器

因內銷市場委縮；台玻 2006 下半年已開始擴充外銷市場，2007 年外銷比例已由 15%提昇至 27%；2008 年預估可再提昇至 35%。

4、食廚器

1. 供應贈品、加工、賣場與餐飲等主要通路，外銷比重提昇至 51%。
2. 與小家電廠策略聯盟供應咖啡壺。

(三)、技術及研發概況：

1. 本公司產品生命週期長，設備投資大，主要生產技術自先進國家引進，研發工作著重於提高生產效率、節約能源、減低污染及維護環保品質等項目。
2. 本公司除持續推廣濺鍍式低輻射玻璃外，配合國內外光電產業，積極進行光電、節能用之超白、超薄玻璃之研發。

(四)、長、短期業務發展計畫。

1、平板玻璃：

短期計畫：

以自動化及專業化，降低成本、提高品質效率，面對競爭，加強產品定位，開發接單之客源。

長期計畫：

因應市場需求，培訓人才，積極研發光電、節能玻璃，發揮內、外銷群聚效應與策略聯盟，擴大世界性訂單之爭取及品牌地位之

建立。

2、玻布及玻纖：

短期

因應市場要求調整產品結構，提升附加價值，擴大市場範圍，減少市場變化之直接風險。

長期

提升產品性能，開發新產品並降低成本，檢討加工設備汰舊換新因應市場之變化及供應靈活度。

3、容器：

短期：

淘汰產值較差之產品；生產線作效規畫，可減少換棧(色)次數，提昇步留，增加產能。

長期：

全力提昇品質管理，為產品全球化佈局。

4、食廚器：

拓展外銷，開發高品質及高附加價值產品，強化服務並縮短交期，避免低價競爭。

二 市場及產銷概況

(一) 市場分析

1、主要商品之銷售地區

- (1)、平板玻璃：內銷及合作外銷佔 80%。外銷約佔 20%，主要銷往日本、澳洲、歐洲、中東、東南亞、南國、南非等地。
- (2)、玻布及玻纖：內銷佔 49%。外銷佔 51%，銷往歐洲、美國、中、日韓、中東、東南亞、紐澳等地。
- (3)、容器玻璃：內銷佔 73%。外銷佔 27%，銷往美、中、紐澳、日、韓等地。
- (4)、食廚器玻璃：食器內銷佔 49%。外銷佔 51%，銷往中東、德、韓、日、美、中、巴西等地；廚器則 93%出口外銷至大陸。

2、市場占有率

平板玻璃：佔國內市場 82%。

玻布及玻纖：玻布佔國內市場 35%，玻纖佔國內市場 65%。

容器玻璃：佔國內市場 30%。

食廚器玻璃：佔國內市場 50%。

3、市場未來之供需狀況與成長性

平板玻璃：

- A、因應景氣及市場需求，利用產能優勢，調整內、外銷供需，以達產銷平衡。
- B、鹿港廠 TF-4 加入投產，可強性調整色板供應之種類，滿足市場需求，全面提昇競爭力。
- C、善用團隊策略聯盟，垂直整合中下游完整加工設備，並加強研發能力，合作爭取國際訂單。
- D、大陸平板廠生產線，分佈遍及華北、華西、華東、華南，除充分供應大陸市場外，並同時拓展出口，擴大全球行銷網。

玻布及玻纖：

- A、2008 年預估產銷可維持平衡狀態。
- B、玻纖全球未來仍會維持供過於求及穩定成長趨勢，惟以品質不同形成不同程度之競爭。本公司以外銷比例 60%，內銷市佔率 70%為方針。

容器：2008 年因全球原物料預估持續飆漲，加上美國部份地方政府因環保意識抬頭，舊廠於窯爐損壞後紛紛關廠，使原有訂單轉向亞洲地區採購，台玻外銷比例應可從 27%增加至 40%。

食廚器：2008 年將積極拓展多元通路，追求質的進步，並以穩定的品質及快速的交期與其他玻璃廠競爭。

4、競爭利基、發展遠景之有利、不利因素與因應對策

競爭利基

健全堅實的財務結構，功能價質的經銷體系，穩定的供貨來源，具備量產經濟規模及高生產效率，完善的製程及品質管理。

有利因素：

平板玻璃

台玻集團台灣及大陸各廠指揮管理單純靈活，售價及生產可配合市場變化，效率快速明確，研發之節能光電玻璃，可迎合建築市場大量需求。

玻布及玻纖

100%自製玻纖紗供應，受外界供需及價格影響小。產品線調整機動性高，品質及商譽根基牢固，市場資訊通暢，經銷管道向心力強。

容器

內銷：因外銷訂單成長，內銷可適度反應成本，並可降低庫存，

提昇倉庫管理品質。

外銷：全力提昇全公司的品質管理，效率化的服務與全球市場接軌，增加產品能見度，並逐漸提高產品價值。

食廚器

因應人口個性化趨勢，產品包裝採多元、少量，更貼近市場需求。

不利因素：

平板玻璃

加入 WTO 後全球性競爭效應產生及亞洲新興國家崛起，尤其大陸低價半成品及成品陸續開放，品質不一，但低價進口衝擊及國內建築市場及汽車市場景氣尚未回，玻璃需求無法大量突破。

玻布及玻纖

電子業景氣變化快，不利於趨勢掌握。與中國大陸距離相近，面對其大肆擴充產能及低廉價格之影響。

容器

國內需求委縮，原物料能源持續上漲，台玻只能分階段向客戶微幅調整，無法全數反應實際原物料及能原漲幅速度，同業以低價競標訂單，使得不看好的內需市場情況持續低迷。

食廚器

生產成本墊高，產品種類較少，通路未多元。

因應對策：

平板玻璃

強化內部控管，降低成本，研發新產品提高售價，整合行銷團隊，資源共用，專業分工，以合理售價、品質、服務之堅持，面對國際性競爭。

玻布及玻纖

加強研發及技術提升，彈性售價，穩固內銷市佔率，充分滿意客戶對規格、包裝、交期之需求，服務靈活化，避免或減少對於品質要求低，售價惡性競爭之市場活動。

容器

以優異的品質、合理的價格，在全球的市場中保持競爭優勢。

食廚器

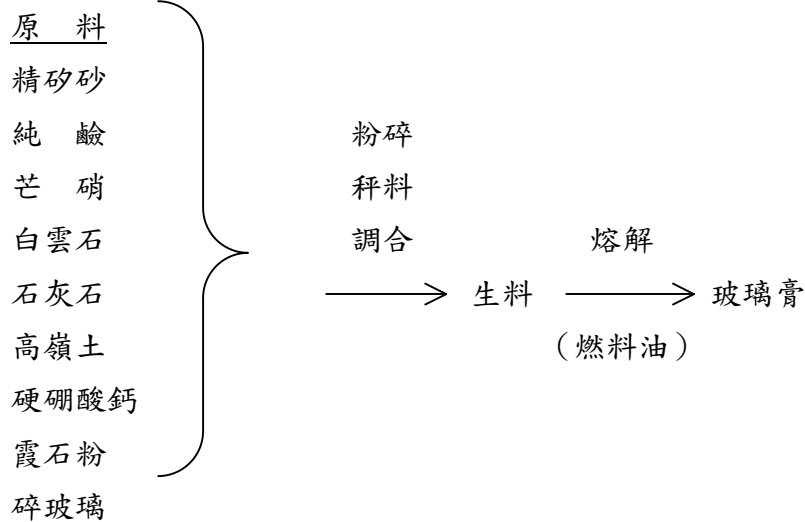
提升附加價值，以多元化的加工能力及彩盒包裝，提供客戶多樣化的選擇，並持續提升品質與生產效率。

(二)、主要產品之重要用途及產製過程

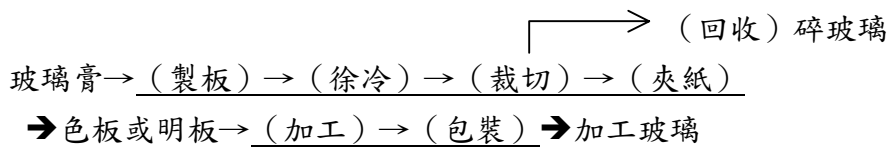
1、主要產品之重要用途

主要產品	用 途
平板玻璃	建築用、傢俱、裝飾、汽車車窗、光電產品
玻璃纖維布	電子、資訊用材料
玻璃纖維束	船艇、建材、工業、工程、運動器材等補強材料
容器玻璃	食品、飲料、藥品包裝、儲存、保鮮用
食器玻璃	盛裝飲料、食物、陳列、擺飾、廣告用
廚器玻璃	廚器、沖茶器、小家電咖啡機用杯

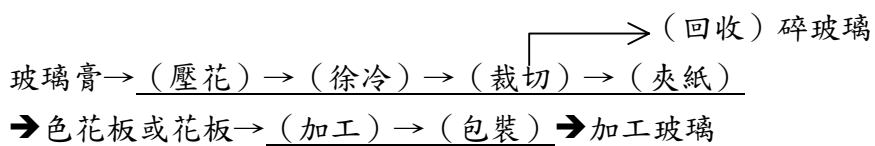
2、產製過程



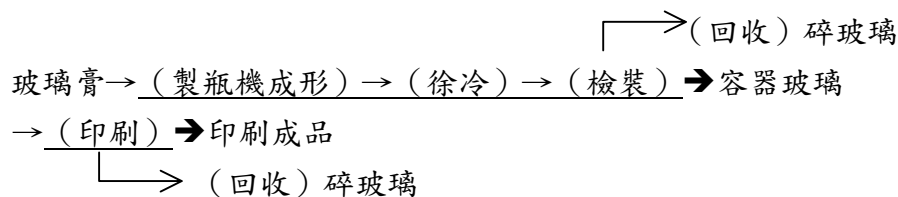
(1)、平板玻璃



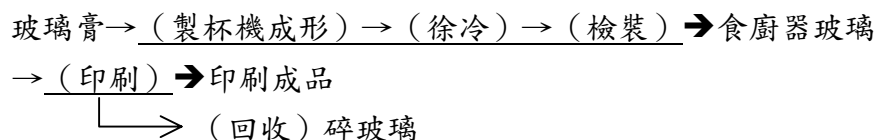
(2)、壓花玻璃



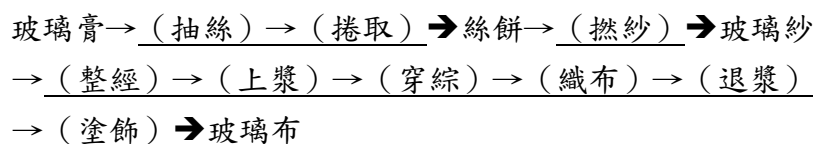
(3)、 容器玻璃



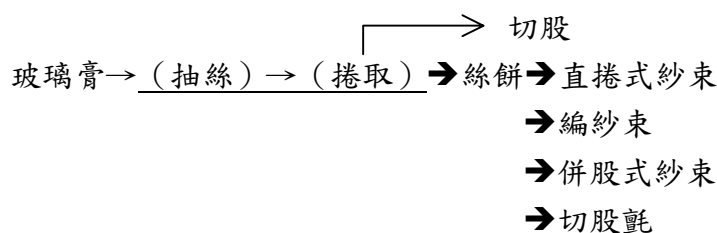
(4)、 食廚器玻璃



(5)、 玻璃纖維布



(6)、 FRP 用玻璃纖維束



(三)、 主要原料之供應狀況

玻璃工業所使用主要的原料有矽砂、純鹼、高嶺土、硬硼酸鈣、白雲石、石灰石等。白雲石及石灰石，國內蘊藏量豐富，供應不虞缺乏；本公司擁有採砂場及洗砂場，可供應 10% 之矽砂，其餘則仰賴進口；純鹼向美國 ANSAC 純鹼公司及大陸連雲港鹼廠進口供應；高嶺土向美國 Wakinson 公司、硬硼酸鈣向土耳其 ETI 公司進口，由美國 AMI 公司代理。整體而言，本公司之原料國內外來源充足，供應無虞。

(四) 最近二年度任一年度中曾占進(銷)貨總額百分之十以上之客戶名稱及其進(銷)貨金額與比例，並說明其增減變動原因

1. 銷貨客戶：本公司最近二年度中並無占銷貨總額百分之十以上之客戶，說明略

2. 進貨客戶

2007年度		
公司名稱	金額千元	% / 進料成本
中國石油股份有限公司	3,015,773	41.51
台灣電力公司	1,078,776	14.85
美國ANSAC純鹼公司	842,764	11.60

2006年度		
公司名稱	金額千元	% / 進料成本
中國石油股份有限公司	2,358,707	36.16
台灣電力公司	1,005,178	15.41
美國ANSAC純鹼公司	775,114	11.88

註：最近二年度進貨客戶變化不大，說明：略

(五) 最近二年度生產量值表：

單位：量：公噸
值：千元

銷售量 主要商品	2006 年度			2007 年度		
	產能	生產量	生產值	產能	生產量	生產值
平板玻璃	500,000	474,568	3,629,496	640,000	576,672	4,972,066
玻璃纖維	96,750	93,594	5,024,126	110,000	95,773	5,475,726
容器玻璃	120,000	105,653	1,149,293	120,000	108,142	1,214,975
食器玻璃	7,000	5,072	136,599	7,000	8,859	226,808
廚器玻璃	3,000	3,070	178,250	3,000	3,851	198,223
合計	726,750	681,957	10,117,765	880,000	793,297	12,087,797

(六) 最近二年度銷售量值表：

單位：量：公噸
值：千元

銷售量 主要商品	2006 年度				2007 年度			
	內銷		外銷		內銷		外銷	
	銷售量	銷售值	銷售量	銷售值	銷售量	銷售值	銷售量	銷售值
平板玻璃	379,521	4,245,246	94,316	1,183,892	418,708	4,618,183	113,724	1,518,247
玻璃纖維	48,365	3,646,682	47,849	3,424,056	45,742	3,496,965	47,989	3,513,286
容器玻璃	83,061	1,168,253	13,802	209,784	85,012	1,212,039	30,641	459,063
食器玻璃	3,746	130,175	2,610	92,618	4,294	153,387	4,541	161,403
廚器玻璃	1,824	153,796	1,310	109,785	1,145	106,646	3,014	248,917
合計	516,517	9,344,152	159,887	5,020,135	554,901	9,587,220	199,909	5,900,916

三、從業員工：

年 度		2006年度	2007年度	當年度截至 2008年3月31日
員 工 人 數	幹 部	902	955	960
	員 工	2,911	2,979	2,992
	合 計	3,813	3,934	3,952
平 均 年 歲		34	35	36
平 均 服 務 年 資		8.3	8.5	8.7
學 歷 分 布 比 率	博 士	0 %	0 %	0 %
	碩 士	1 %	1 %	1 %
	大 學	16 %	17 %	17 %
	專 科	25 %	25 %	25 %
	高 中	37 %	36 %	41 %
	高 中 以 下	21 %	21 %	16 %

四、環保支出資訊：

- (一)、最近年度及截至年報刊印日止因污染環境所受損失及處分之總額：
2007年度本公司桃園廠因違反空氣污染防治法，罰款新台幣壹拾萬元。
- (二)、未來因應對策及可能之支出及因應對策：：
將成布製程納入原有固定空氣污染源操作許可證內容中，避免因法規認知不同遭受處罰。
2007年度全年環保支出：189,854千元
2008年度預計環保支出：180,322千元
- (三)、因應歐盟有害物質限用指令(RoHS)之情形：
本公司已符合RoHS規範，因應RoHS對本公司財務業務並無影響。

五、勞資關係：

- (一)列示公司各項員工福利措施、進修、訓練、退休制度與其實施情形，以及勞資間之協議與各項員工權益維護措施情形。

1. 員工福利措施：

本公司成立職工福利委員會，綜理對全體同仁之福利作業，包含年度旅遊、生日婚喪禮金、三節節金、子女獎學金。工廠另備有宿舍、餐廳、福利社，並提供工作服、安全鞋等，另亦有員工之退休與撫

恤制度，對降低員工流動率及安定員工產生良好作用。

2. 進修、訓練：

本公司為員工研習技能或業務需要，選派成績優良有志上進員工赴國外考察、實習、受訓，同時針對各項專業需求，舉辦各種講習、在職訓練，及與專業訓練機構合作委託訓練，以提升人力素質，強化專業技能。

3. 退休制度：

本公司訂有員工退休辦法，民國六十九年成立職工退休基金管理委員會，每月按已付薪資總額百分之八提撥退休基金。自民國七十六年一月起改依「勞動基準法」之規定，每月按已付薪資總額一定比率提撥退休準備金。自民國八十四年一月一日提撥比例為百分之十五，九十三年九月一日提撥比例為百分之九·二七，九十四年五月一日提撥比例為百分之六。勞工退休依勞基法規定：工作15年以上年滿55歲者或工作25年以上者得自請退休；同時於員工工作規則中訂定：工作15年以上年滿49歲或工作19年以上，經批准得提前退休之優於勞基法之退休規定。退休金之給予標準為按其服務年資，每滿1年給予2個月基數，16年起每滿1年給予1個月基數。自九十四年七月一日起，配合政府實施「勞工退休金條例」，為適用該條例之勞工，提撥每月工資百分之六至勞保局。

4. 職災撫恤：

對於員工因執行職務而傷亡或在職死亡者，訂有撫卹辦法。如公司員工：明知危險奮勇救護同仁或工務者；不顧危險盡忠抵抗強暴者；於危險地點或期間工作盡忠職守者，除依職業災害補償規定一次給付工資補償外，根據事實酌給6至24個月以內工資之特別撫恤金。員工在職死亡者，按其年資一次給予撫恤金。除此之外，另給予5個月或2個月工資之執行職務傷亡或在職死亡之喪葬補助費。如員工因逾病假期限而致留職停薪，於停薪後繼續患病在1年內死亡者，視同在職死亡，並按其規定給予撫卹金。

5. 勞資協議與各項員工權益維護措施：

本公司內之產業工會定期舉辦理事會，公司亦指派相關人員與會，回應會中所提有關建議公司協助或改善之各項事宜。公司內亦設置員工意見箱，隨時接收員工之各項意見表達，並適時給予回覆，以維持良好之勞資關係。

(二)列明最近年度及截至年報刊印日止，因勞資糾紛所遭受之損失，並揭露目前及未來可能發生之估計金額與因應措施。

本公司各項管理制度與規章皆依勞基法等相關法律制定，各級幹部用心協助同仁，不僅在工作上，亦在生活上給與照顧。整體勞資關係氣氛和諧。

六、重要契約：

契約性質	當事人	契約起迄日期	主要內容	限制條款
供應契約	美商 AMI	自2008年01月01日起 至2008年12月31日止	硬硼酸鈣供應	無
	美商 AMI	自2008年01月01日起 至2008年06月30日止	高嶺土、螢石粉供應	無
	挪威商 North Cape Minerals	自2007年07月01日起 至2009年06月30日止	霞石粉供應	無
	美商 Ansac純鹼公司	自2006年01月01日起 至2008年12月31日止	重質純鹼	無
	日商 三菱矽砂(股)公司	自2006年02月01日起 至2010年12月31日止	矽砂供應	無
技術合作契約	無	無	無	無
工程契約	無	無	無	無
銷售契約	無	無	無	無
長期借款契約	無	無	無	無
其他契約	無	無	無	無

陸、財務概況

一、最近5年度簡明資產負債表及損益表：

1. 簡明資產負債表

單位：新台幣千元

年 度 項 目	最近五年度財務資料					當年度截至 2008年3月31日 財務資料	
	2003年	2004年	2005年	2006年	2007年		
流動資產	9,544,362	12,002,722	13,243,673	12,541,568	12,937,951	13,349,881	
基金及長期投資	8,897,624	10,844,488	12,311,699	14,112,126	18,240,332	17,769,867	
固定資產	10,987,131	10,503,860	10,588,776	11,583,752	11,622,022	11,387,306	
無形資產	0	245,036	247,948	0		0	
其他資產	476,437	218,331	187,675	448,357	537,684	497,233	
資產總額	29,905,554	33,814,437	36,579,771	38,685,803	43,337,989	43,004,287	
流動負債	分配前	1,998,146	2,942,331	2,922,747	2,144,529	2,202,985	2,329,573
	分配後	2,547,862	3,712,099	3,594,062	2,591,491	註2	註2
長期負債	1,227,720	1,516,164	1,532,422	1,439,540	1,062,777	1,088,176	
其他負債	161,520	158,175	183,360	119,703	396,338	387,822	
負債總額	分配前	3,387,386	4,616,670	4,638,529	3,703,772	3,662,100	3,805,571
	分配後	3,937,102	5,386,438	5,309,844	4,150,734	註2	註2
股本	12,840,000	13,867,200	15,253,920	16,474,234	18,055,760	18,055,760	
資本公積	131,492	128,166	128,166	128,166	128,166	128,166	
保留盈餘	分配前	12,946,611	15,172,065	15,990,232	16,539,788	17,583,023	17,962,059
	分配後	11,369,695	13,015,577	14,098,603	14,511,300	註2	註2
金融商品未實現損益	0	0	0	1,014,742	2,383,423	2,352,226	
長期股權投資 未實現跌價損失	0	0	0	0			
未實現重估增值	65,266	65,266	65,266	65,266	65,266	65,266	
累積換算調整數	534,799	-34,930	503,658	759,835	1,460,251	635,239	
股東權益總額	分配前	26,518,168	29,197,767	31,941,242	34,982,031	39,675,889	39,198,716
	分配後	25,968,452	28,427,999	31,269,927	34,517,069	註2	註2

註1、以上各年度會計報告均經會計師查核簽證或核閱。

註2、2006年度尚未召開股東會，故分配後數字從略。

2. 簡明損益表

單位：新台幣千元

年 度 項 目	最近五年度財務資料					當年度截至 2008年3月31日 財務資料
	2003年	2004年	2005年	2006年	2007年	
營業收入	12,817,243	15,315,594	14,412,138	14,383,599	15,553,898	3,887,433
營業毛利	3,415,229	5,348,394	4,518,346	3,872,651	3,569,631	956,180
營業損益	1,762,024	3,507,403	2,747,176	1,942,002	1,441,638	409,597
營業外收入	985,611	1,384,480	1,117,919	1,366,105	2,618,170	417,299
營業外支出	571,833	281,506	107,238	204,122	166,412	359,860
稅前損益	2,175,802	4,610,377	3,757,857	3,103,985	3,893,396	467,036
本期損益	1,805,802	3,820,377	3,057,857	2,578,985	3,318,396	379,036
每股盈餘(元) 追溯調整後	1.00	2.12	1.69	1.43	1.84	0.21

註1、以上各年度會計報告均經會計師查核簽證或核閱。

3. 最近五年度簽證會計師姓名及查核意見：

年 度	簽證事務所	會計師姓名	查 核 意 見
2003	致遠會計師事務所	鄧泗堂 陳慕賢	無保留意見。
2004	致遠會計師事務所	陳慕賢 蕭翠慧	無保留意見。
2005	致遠會計師事務所	鄧泗堂 陳慕賢	無保留意見。
2006	致遠會計師事務所	鄧泗堂 陳慕賢	修正式無保留意見。
2007	安永會計師事務所	鄧泗堂 蕭翠慧	無保留意見。

二、最近5年度財務分析

分析項目	最近五年度財務分析表-母公司					當年度截至 2008年3月31日 財務資料	最近二年 度變動率 (%)	備註		
	2003年	2004年	2005年	2006年	2007年					
財務結構	負債占資產比率	11.33	13.65	12.68	9.57	8.45	8.85	-11.70		
	長期資金占固定資產比率	252.53	292.41	316.12	314.42	350.53	353.79	11.48		
償債能力	流動比率(%)	477.66	407.93	453.12	584.82	587.29	573.06	0.42		
	速動比率(%)	378.31	345.70	374.88	465.66	460.23	440.25	-1.17		
	利息保障倍數	369.03	542.06	236.40	155.80	180.61	189.70	15.92	註一	
經營能力	應收帳款週轉率(次)	6.41	7.21	6.44	6.63	7.73	7.87	16.59		
	平均收現日數	57	51	57	55	47	46	-14.55		
	存貨週轉率(次)	4.23	5.97	5.07	4.48	4.51	4.08	0.67		
	應付款項週轉率(次)	12.02	10.89	9.62	16.41	17.28	16.92	5.30		
	平均銷貨日數	86	61	72	81	81	89	0.00		
	固定資產週轉率(次)	1.12	1.43	1.37	1.30	1.34	1.35	3.08		
	總資產週轉率(次)	0.44	0.48	0.41	0.38	0.38	0.36	0.00		
獲利能力	資產報酬率(%)	6.17	12.01	8.72	6.89	8.13	3.52	18.00	註一	
	股東權益報酬率(%)	6.98	13.71	10.00	7.71	8.89	3.84	15.30	註一	
	估實收資本 比率(%)	營業利益	13.72	25.29	18.01	11.79	7.98	9.07	-32.32	註一
		稅前純益	16.95	33.25	24.64	18.84	21.56	10.36	14.44	註一
	純益率(%)	14.09	24.94	21.22	17.93	21.33	9.75	18.96		
	每股盈餘(追溯調整後)元	1.10	2.12	1.69	1.43	1.84	0.21	28.67	註一	
現金流量	現金流量比率(%)	154.18	-1.67	254.72	195.46	91.54	30.93	-53.17	註二	
	現金流量允當比率(%)	141.98	127.04	166.22	197.05	183.15	158.84	-7.05	註二	
	現金再投資比率(%)	6.07	-1.15	12.80	6.31	2.62	0.29	-58.48		
槓桿度	營運槓桿度	1.68	1.36	1.50	1.70	2.28	4.08	34.12		
	財務槓桿度	1.00	1.00	1.00	1.01	1.01	1.01	0.00		

最近二年度各項財務比率變動原因(若增減變動未達20%可免分析)

註一：因本期主要原料與能源價格上漲，導致營業利益衰退；另因子公司台灣玻璃中國控股公司轉投資大陸孫公司本期平均售價上升，使得該等公司純益增加，使本期採權益法認列之投資收益增加所致。

註二：由於公司持續獲利，及原投資附買回債券投資到期後，因外幣定存利率較高而轉存外幣定存，使得營業活動之現金流量鉅幅增加所致。

註1、截至2008年3月31日止尚無最近期之財務報表。

註：計算公式如下：

1. 財務結構

(1) 負債占資產比率=負債總額/資產總額

(2) 長期資金占固定資產比率=(股東權益+長期負債)/固定資產淨額

2. 償債能力

(1) 流動比率=流動資產/流動負債

(2) 速動比率=(流動資產-存貨-預付費用)/流動負債

(3) 利息保障倍數=所得稅及利息費用前純益/本期利息支出

3. 經營能力

(1) 應收款項(包括應收帳款與因營業而產生之應收票據)週轉率=銷貨淨額/各期平均應收款項(包括應收帳款與因營業而產生之應收票據)餘額(毛額)

(2) 平均收現日數=365/應收款項週轉率

(3) 存貨週轉率=銷貨成本/平均存貨額(毛額)

(4) 應付款項(包括應付帳款與因營業而產生之應付票據)週轉率=銷貨成本/各期平均應付款項(包括應付帳款與因營業而產生之應付票據)餘額

(5) 平均售貨日數=365/存貨週轉率

(6) 固定資產週轉率=銷貨淨額/平均固定資產淨額

(7) 總資產週轉率=銷貨淨額/平均資產總額

4. 獲利能力

(1) 資產報酬率=[稅後損益+利息費用*(1-稅率)]/平均資產總額

(2) 股東權益報酬率=稅後損益/平均股東權益淨額

(3) 純益率=稅後損益/銷貨淨額

(4) 每股盈餘=(稅後淨利-特別股股利)/加權平均已發行股數

5. 現金流量

(1) 現金流量比率=營業活動淨現金流量/流動負債

(2) 淨現金流量允當比率=最近五年度營業活動現金流量/最近五年度(資本支出+存貨增加額+現金股利)

(3) 現金再投資比率=(營業活動淨現金流量-現金股利)/(固定資產毛額+長期投資+其他資產+營運資金)

6. 槓桿度

(1) 營運槓桿度=(營業收入淨額-變動營業成本及費用)/營業利益

(2) 財務槓桿度=營業利益/(營業利益-利息費用)

三、監察人審查報告書

查本公司董事會編造之2007年度營業報告書及損益表、資產負債表、股東權益變動表、現金流量表等財務報表，經董事會委託安永會計師事務所鄧泗堂、蕭翠慧兩位會計師共同出具之查核報告書，經本監察人等審查，認為符合公司法等相關法令。爰依公司法第219條規定，報請 鑒察。

此 上

台灣玻璃工業公司 2008 年股東常會

監察人 林 瀚 東



台嘉投資公司代表人：
謝 林 曼 麗



2008 年 4 月 30 日

四、最近年度財務報表

1802

台灣玻璃工業股份有限公司

財 務 報 告

民國九十六年度及九十五年度

公司地址：台北市南京東路三段 261 號 11 樓
公司電話：(02)2713-0333

台灣玻璃工業股份有限公司
會計師查核報告

台灣玻璃工業股份有限公司民國九十六年十二月三十一日及九十五年十二月三十一日之資產負債表，暨民國九十六年一月一日至十二月三十一日及九十五年一月一日至十二月三十一日之損益表、股東權益變動表及現金流量表，業經本會計師查核竣事。上開財務報表之編製係管理階層之責任，本會計師之責任則為根據查核結果對上開財務報表表示意見。

本會計師係依照會計師查核簽證財務報表規則暨一般公認審計準則規劃並執行查核工作，以合理確信財務報表有無重大不實表達。此項查核工作包括以抽查方式獲取財務報表所列金額及所揭露事項之查核證據、評估管理階層編製財務報表所採用之會計原則及所作之重大會計估計，暨評估財務報表整體之表達。本會計師相信此項查核工作可對所表示之意見提供合理之依據。

依本會計師之意見，第一段所述財務報表在所有重大方面係依照商業會計法、商業會計處理準則中與財務會計準則相關之規定、證券發行人財務報告編製準則暨一般公認會計原則編製，足以允當表達台灣玻璃工業股份有限公司民國九十六年十二月三十一日及九十五年十二月三十一日之財務狀況，暨民國九十六年一月一日至十二月三十一日及九十五年一月一日至十二月三十一日之營業結果及現金流量。

如財務報表附註三所述，台灣玻璃工業股份有限公司之金融商品自民國九十五年一月一日起，依財務會計準則公報第三十四號「金融商品之會計處理準則」與第三十六號「金融商品之表達與揭露」之規定處理。

又台灣玻璃工業股份有限公司已編製民國九十六年度及九十五年度之合併財務報表，並經本會計師分別出具無保留意見及修正式無保留意見之查核報告在案，備供參考。

此 致

台灣玻璃工業股份有限公司 公鑒

安永會計師事務所
證期局核准辦理公開發行公司財務報告
核准簽證文號：(72)台財證(一)第 2583 號
(90)台財證(六)第 100690 號

會計師：鄧泗堂

蕭翠慧

中華民國九十七年三月十五日

台灣玻璃工業股份有限公司
資產負債表
民國九十六年十二月三十一日
及民國九十五年十二月三十一日

單位：新台幣仟元

資 產		九十六年十二月三十一日		九十五年十二月三十一日		負債及股東權益		九十六年十二月三十一日		九十五年十二月三十一日			
代碼	會計科目	附註	金 額	%	金 額	%	代碼	會計科目	附註	金 額	%	金 額	%
流動資產							流動負債						
1100	現金及約當現金	二及四.1	\$7,141,302	16.48	\$7,512,184	19.42	2140	應付帳款		\$692,858	1.60	\$694,379	1.80
1120	應收票據(減備抵呆帳後淨額)	二及四.2	358,209	0.83	401,126	1.04	2144	暫估應付帳款		202,519	0.46	222,870	0.58
1140	應收帳款(減備抵呆帳後淨額)	二及四.2	1,474,278	3.40	1,643,447	4.25	2181	交易目的金融負債	二及四.11	-	-	630	-
1150	應收帳款－關係人	二、四.2及五	27,592	0.06	23,274	0.06	2160	應付所得稅	二及四.17	371,238	0.86	319,020	0.82
1160	其他應收款		33,537	0.08	37,439	0.10	2178	應付費用		478,809	1.10	450,766	1.16
1180	其他應收帳－關係人	五	947,059	2.19	229,226	0.59	2210	其他應付款		-	-	88,514	0.23
1210	存貨(減備抵跌價損失後淨額)	二及四.3	2,601,925	6.00	2,404,534	6.22	2216	應付股利		7,738	0.02	11,109	0.03
1260	預付款項		197,129	0.45	150,811	0.39	2260	預收款項		341,785	0.79	280,067	0.72
1280	其他流動資產	二、四.4及四.17	156,920	0.36	139,527	0.36	2281	暫收款		108,038	0.25	77,174	0.20
11XX	流動資產合計		12,937,951	29.85	12,541,568	32.43	21XX	流動負債合計		2,202,985	5.08	2,144,529	5.54
基金及投資							各項準備						
1450	備供出售金融資產－非流動	二、三及四.5	4,441,008	10.25	3,035,299	7.85	2510	土地增值稅準備	二	236,222	0.54	236,222	0.61
1480	以成本衡量之金融資產－非流動	二及四.6	5,106	0.01	5,106	0.01	2550	窯爐冷修準備	二	826,555	1.91	1,203,318	3.11
1490	無活絡市場之債券投資－非流動	二及四.7	-	-	206,697	0.53	25XX	各項準備合計		1,062,777	2.45	1,439,540	3.72
1420	採權益法之長期股權投資	二及四.8	13,794,218	31.83	10,849,584	28.05							
1440	其他金融資產－非流動	二	-	-	15,440	0.04							
14XX	基金及投資合計		18,240,332	42.09	14,112,126	36.48	2820	其他負債					
								存入保證金		44,388	0.10	39,644	0.10
							2860	遞延所得稅負債－非流動	二及四.17	-	-	15,170	0.04
							2881	遞延貸項－聯屬公司間利益	二	351,950	0.82	64,889	0.17
							28XX	其他負債合計		396,338	0.92	119,703	0.31
固定資產		二、四.9及五					負債總計			3,662,100	8.45	3,703,772	9.57
1501	土地		1,922,929	4.44	1,922,929	4.97		承諾及或有事項	七				
1521	房屋設備		5,949,405	13.73	5,463,948	14.12		股東權益					
1531	機器設備		22,753,135	52.50	22,421,656	57.96	31XX	股本	四.13				
1551	運輸設備		401,217	0.92	386,613	1.00	3110	普通股股本		18,055,760	41.66	16,474,234	42.58
1561	生財設備		14,278	0.03	14,278	0.04		資本公積	四.14				
1681	其他設備		641,820	1.48	622,052	1.61	3211	普通股股票溢價		25,000	0.06	25,000	0.06
1691	折耗性資產		11,595	0.03	11,595	0.03	3280	其他		103,166	0.24	103,166	0.27
	成本合計		31,694,379	73.13	30,843,071	79.73	32XX	資本公積合計		128,166	0.30	128,166	0.33
1508	土地－重估增值		435,857	1.01	435,857	1.13		保留盈餘					
1528	房屋－重估增值		182,481	0.42	182,481	0.47	3310	法定盈餘公積	四.15	4,238,662	9.78	3,980,763	10.29
1548	機器設備－重估增值		57,207	0.13	57,207	0.14	3320	特別盈餘公積	四.16	7,020,044	16.20	7,020,044	18.15
15XX	成本及重估增值合計		32,369,924	74.69	31,518,616	81.47	3350	未分配盈餘	四.16及四.17	6,324,317	14.59	5,538,981	14.32
15X9	減：累計折舊		(20,817,011)	(48.03)	(20,230,975)	(52.30)	33XX	保留盈餘合計		17,583,023	40.57	16,539,788	42.76
1671	未完工程		65,553	0.15	205,743	0.53		股東權益其他項目					
1672	預付設備款		3,556	0.01	90,368	0.24	3420	累積換算調整數	二及四.8	1,460,251	3.37	759,835	1.97
15XX	固定資產淨額		11,622,022	26.82	11,583,752	29.94	3450	金融商品未實現損益	二及四.5	2,383,423	5.50	1,014,742	2.62
							3460	未實現重估增值	二	65,266	0.15	65,266	0.17
其他資產							34XX	股東權益其他項目合計		3,908,940	9.02	1,839,843	4.76
1820	存出保證金		12,989	0.03	8,953	0.02	3XXX	股東權益總計		39,675,889	91.55	34,982,031	90.43
1838	遞延費用	二	18,559	0.04	21,187	0.05							
1860	遞延所得稅資產－非流動	二及四.17	99,460	0.23	-	-							
1888	其他資產－其他	二、四.10及四.12	406,676	0.94	418,217	1.08							
18XX	其他資產合計		537,684	1.24	448,357	1.15							
資 產 總 計			\$43,337,989	100.00	\$38,685,803	100.00		負債及股東權益總計		\$43,337,989	100.00	\$38,685,803	100.00

(請參閱財務報表附註)

董事長：林 玉 嘉

經理人：林 伯 豐

會計主管：陳 保 平

台灣玻璃工業股份有限公司

損益表

民國九十六年一月一日至十二月三十一日
及民國九十五年一月一日至十二月三十一日

單位：新台幣仟元

(每股盈餘除外)

代碼	項 目	附 註	九十六年度		九十五年度	
			金 額	%	金 額	%
4000	營業收入					
4110	銷貨收入	二及五	\$15,504,202	99.68	\$14,369,522	99.90
4170	減：銷貨退回及折讓		(16,066)	(0.10)	(5,235)	(0.03)
4100	銷貨淨額		15,488,136	99.58	14,364,287	99.87
4880	其他營業收入	五	65,762	0.42	19,312	0.13
	營業收入合計		15,553,898	100.00	14,383,599	100.00
5000	營業成本	四.19及五				
5110	銷貨成本		11,935,371	76.73	10,516,741	73.12
5880	其他營業成本		57,060	0.37	16,485	0.11
	營業成本合計		11,992,431	77.10	10,533,226	73.23
5910	營業毛利		3,561,467	22.90	3,850,373	26.77
5930	加：聯屬公司間已實現利益		8,164	0.05	22,278	0.15
	已實現營業毛利		3,569,631	22.95	3,872,651	26.92
6000	營業費用	四.19				
6100	推銷費用		1,925,059	12.38	1,697,597	11.80
6200	管理及總務費用		154,694	0.99	192,913	1.34
6300	研發費用		48,240	0.31	40,139	0.28
	營業費用合計		2,127,993	13.68	1,930,649	13.42
6900	營業利益		1,441,638	9.27	1,942,002	13.50
7100	營業外收入及利益					
7110	利息收入		327,388	2.10	249,816	1.74
7121	採權益法認列之投資收益	二及四.8	1,529,383	9.83	291,827	2.03
7122	股利收入		219,822	1.40	146,557	1.02
7130	處分固定資產利益	二	23,011	0.15	9,165	0.06
7140	處分投資利益	二、四.5及四.7	202,729	1.30	375,363	2.61
7160	兌換利益(淨額)	二	49,057	0.32	-	-
7210	租金收入	五	83,775	0.55	86,853	0.61
7320	金融負債評價利益		-	-	13,431	0.09
7480	什項收入	五	183,005	1.18	193,093	1.34
	營業外收入及利益合計		2,618,170	16.83	1,366,105	9.50
7500	營業外費用及損失					
7510	利息費用		21,677	0.14	20,052	0.14
7521	採權益法認列之投資損失	二及四.8	24,001	0.15	12,937	0.09
7530	處分固定資產損失	二	-	-	2	-
7560	兌換損失(淨額)		-	-	70,124	0.49
7570	存貨跌價及呆滯損失		18,095	0.12	-	-
7880	什項支出		102,639	0.66	101,007	0.70
	營業外費用及損失合計		166,412	1.07	204,122	1.42
7900	繼續營業單位稅前淨利		3,893,396	25.03	3,103,985	21.58
8110	所得稅費用	二及四.17	(575,000)	(3.70)	(525,000)	(3.65)
9600	本期淨利		\$3,318,396	21.33	\$2,578,985	17.93
9750	普通股每股盈餘(單位：新台幣元)	四.18				
9710	本期淨利(追溯調整後)		稅前 稅後		稅前 稅後	
			\$2.16 \$1.84		\$1.72 \$1.43	

(請參閱財務報表附註)

董事長：林 玉 嘉

經理人：林 伯 豐

會計主管：陳 保 平

台灣玻璃工業股份有限公司
股東權益變動表
民國九十六年一月一日至十二月三十一日
及民國九十五年一月一日至十二月三十一日

單位：新台幣仟元

項 目	股 本	資本公積	保留盈餘			股東權益其他項目			合 計
			法定盈餘公積	特別盈餘公積	未分配盈餘	累 積 換算調整數	金融商品 未實現損益	未 實 現 重估增值	
九十五年一月一日餘額	\$15,253,920	\$128,166	\$3,674,978	\$7,020,044	\$5,295,210	\$503,658	\$-	\$65,266	\$31,941,242
九十四年度盈餘分配：									
提列法定盈餘公積			305,785		(305,785)				-
董監事酬勞					(30,579)				(30,579)
員工紅利					(30,579)				(30,579)
現金股利					(610,157)				(610,157)
股票股利	1,220,314				(1,220,314)				-
九十五年度淨利					2,578,985				2,578,985
被投資公司股東權益變動數					(598)				(598)
未按原持股比例認購被投資公司新增股份之影響數					(137,202)				(137,202)
換算調整數						256,177			256,177
金融商品未實現損益							1,014,742		1,014,742
九十五年十二月三十一日餘額	16,474,234	128,166	3,980,763	7,020,044	5,538,981	759,835	1,014,742	65,266	34,982,031
九十五年度盈餘分配：									
提列法定盈餘公積			257,899		(257,899)				-
董監事酬勞					(25,790)				(25,790)
員工紅利					(25,790)				(25,790)
現金股利					(395,382)				(395,382)
股票股利	1,581,526				(1,581,526)				-
九十六年度淨利					3,318,396				3,318,396
被投資公司股東權益變動數		325			(383)				(58)
未按原持股比例認購被投資公司新增股份之影響數		(325)			(246,290)				(246,615)
換算調整數						700,416			700,416
金融商品未實現損益							1,368,681		1,368,681
九十六年十二月三十一日餘額	<u>\$18,055,760</u>	<u>\$128,166</u>	<u>\$4,238,662</u>	<u>\$7,020,044</u>	<u>\$6,324,317</u>	<u>\$1,460,251</u>	<u>\$2,383,423</u>	<u>\$65,266</u>	<u>\$39,675,889</u>

(請參閱財務報表附註)

董事長：林 玉 嘉

經理人：林 伯 豐

會計主管：陳 保 平

台灣玻璃工業股份有限公司
現金流量表
民國九十六年一月一日至十二月三十一日
及民國九十五年一月一日至十二月三十一日

單位：新台幣仟元

項 目	九十六年度	九十五年度	項 目	九十六年度	九十五年度
營業活動之現金流量			投資活動之現金流量		
本期淨利	\$3,318,396	\$2,578,985	增置固定資產	(1,695,484)	(2,720,270)
加(減)：調整項目			處分固定資產價款	375,582	738
折舊及耗竭	1,599,868	1,131,201	購買備供出售金融資產—非流動	(37,028)	(429,080)
各項攤提	5,378	5,845	處分備供出售金融資產—非流動價款	-	753,673
處分備供出售金融資產—非流動(利益)	-	(351,180)	處分無活絡市場之債券投資—非流動價款	411,430	214,482
無活絡市場之債券投資—非流動攤銷數	(3)	(371)	採權益法認列之長期投資(增加)	(1,004,950)	(581,840)
無活絡市場之債券投資—非流動未實現兌換(利益)損失	(2,001)	3,321	其他金融資產—非流動減少	15,440	3,000
處分無活絡市場之債券投資—非流動(利益)	(202,729)	(24,183)	遞延費用(增加)	(2,750)	(3,000)
採權益法認列之淨投資(收益)	(1,505,382)	(278,890)	存出保證金(增加)	(4,036)	(3,577)
窯爐冷修準備提列數	284,188	221,580	投資活動之淨現金流(出)	<u>(1,941,796)</u>	<u>(2,765,874)</u>
遞延貸項攤銷數—聯屬公司間已實現(利益)	(8,164)	(22,278)			
處分固定資產(利益)(含遞延貸項攤銷數)	(23,011)	(9,163)	融資活動之現金流量		
子公司發放現金股利	19,440	23,760	存入保證金增加	4,744	389
窯爐冷修準備沖銷數	(660,951)	(314,463)	董監事酬勞	(25,790)	(30,579)
公平價值變動列入損益之金融資產—流動減少	-	1,201,746	員工紅利	(25,790)	(30,579)
應收票據淨額減少	42,917	53,188	支付現金股利	(398,753)	(621,120)
應收帳款淨額減少(增加)	169,169	(18,904)	融資活動之淨現金流(出)	<u>(445,589)</u>	<u>(681,889)</u>
應收帳款—關係人淨額(增加)減少	(4,318)	12,191			
其他應收款減少(增加)	3,902	(1,496)	本期現金及約當現金(減少)增加數	(370,882)	743,876
其他應收款—關係人(增加)減少	(717,833)	456,566	期初現金及約當現金餘額	7,512,184	6,768,308
存貨淨額(增加)	(197,391)	(426,235)	期末現金及約當現金餘額	<u>\$7,141,302</u>	<u>\$7,512,184</u>
預付款項(增加)減少	(46,318)	157,687			
其他流動資產減少(增加)	5,089	(13,834)	現金流量資訊之補充揭露：		
遞延所得稅(利益)	(137,111)	(8,095)	本期支付利息(不含資本化利息)	\$21,677	\$20,052
淨退休金影響數	11,541	(11,288)	本期支付所得稅	<u>\$659,893</u>	<u>\$510,018</u>
其他資產—其他(增加)	-	(714)			
應付帳款(減少)增加	(1,521)	107,240	部分影響現金流量之融資活動：		
暫估應付帳款(減少)增加	(20,351)	399,511	宣告分配現金股利	\$395,382	\$610,157
交易目的金融負債(減少)增加	(630)	630	加：期初應付數	11,109	22,072
應付所得稅增加	52,218	23,077	減：期末應付數	(7,738)	(11,109)
應付費用增加(減少)	28,043	(467,687)	本期實際支付數	<u>\$398,753</u>	<u>\$621,120</u>
其他應付款(減少)增加	(88,514)	93,397			
預收款項增加(減少)	61,718	(43,678)			
暫收款增加(減少)	30,864	(285,827)			
營業活動之淨現金流入	<u>2,016,503</u>	<u>4,191,639</u>			

(請參閱財務報表附註)

董事長：林 玉 嘉

經理人：林 伯 豐

會計主管：陳 保 平

台灣玻璃工業股份有限公司
財務報表附註
民國九十六年十二月三十一日
及民國九十五年十二月三十一日
(金額除另予註明外，均以新台幣仟元為單位)

一、公司沿革

本公司於民國 53 年 9 月 5 日成立，並於次年興建香山廠，56 年正式投產，61 年時台玻大樓落成，且於該年正式股票上市。截至民國 96 年 12 月 31 日止實收資本額為 18,055,760 仟元，主要營業項目為各種玻璃之製造、加工及銷售業務。

本公司於民國 96 年及 95 年 12 月 31 日之員工人數分別為 3,934 人及 3,813 人。

二、重要會計政策之彙總說明

本財務報表係依照商業會計法、商業會計處理準則中與財務會計準則相關之規定、證券發行人財務報告編製準則暨一般公認會計原則編製。

1. 外幣交易

本公司有關非衍生性商品之外幣交易所產生之各項外幣資產、負債、收入或費用，均應按交易日之即期匯率入帳。外幣貨幣性資產及負債於資產負債表日按該日之即期匯率予以調整，資產負債表日之外幣非貨幣性資產或負債，依公平價值衡量者，按該日即期匯率調整而產生之兌換差額，其公平價值變動認列為股東權益調整項目者，兌換差額應列為股東權益調整項目；其公平價值變動認列為當期損益者，兌換差額應列為當期損益。非依公平價值衡量者，應按交易日之歷史匯率衡量。

衍生性商品之外幣交易(合約)依財務會計準則公報第三十四號「金融商品之會計處理準則」之規定處理。

2. 約當現金

約當現金係指自投資日起三個月內到期或清償之現金以外的短期投資及債權憑證。

3. 金融資產及金融負債

本公司依財務會計準則公報第三十四號「金融商品之會計處理準則」及證券發行人財務報告編製準則之規定將金融資產分類為公平價值變動列入損益之金融資產、持有至到期日之投資、避險之衍生性金融資產、無活絡市場之債券投資、備供出售之金融資產及以成本衡量之金融資產等。金融資產於原始認列時以公平價值衡量，但非以公平價值衡量且公平價值變動認列為損益之金融資產，尚應加計取得或發行之交易成本。金融負債分為公平價值變動列入損益之金融負債、避險之衍生性金融負債及以成本衡量之金融負債。

本公司依慣例交易購買或出售之金融資產，屬權益商品採交易日會計，屬債務商品、受益憑證及衍生性金融商品採交割會計。慣例交易係指一項金融資產之購買或出售，其資產之交付期間係在市場慣例或法令規定之期間內者。

無活絡市場之債券投資

本公司對無活絡市場之公開報價，且具固定及可決定收取金額之非衍生性金融資產分類為無活絡市場之債券投資，續後評價時採有效利率法以攤銷後成本衡量，其公平價值變動造成之利益或損失，應於除列、價值減損或攤銷時認列損益。

備供出售之金融資產

備供出售之金融資產係指指定為備供出售，或非屬前述金融資產之非衍生性金融資產。備供出售之金融資產續後評價係以公平價值衡量，其公平價值變動造成之利益或損失，除減損損失及貨幣性金融資產外幣兌換損益外，於除列前認列為股東權益調整項目，備供出售之金融資產除列時，將累積之利益或損失列入當期損益。

以成本衡量之金融資產

未有公開市場報價之權益商品投資，或與前述權益商品連動且清償須交付該等權益商品之衍生性商品，若其公平價值無法可靠衡量，則應以成本衡量。

台灣玻璃工業股份有限公司財務報表附註(續)
(金額除另予註明外，均以新台幣仟元為單位)

公平價值

所稱公平價值，在上市櫃股票或存託憑證，係指資產負債表日之收盤價。開放型基金之公平價值則係指資產負債表日該基金之淨資產價值。

金融負債之續後評價

本公司對金融負債之續後評價係以攤銷後成本衡量。但公平價值變動列入損益之金融負債及避險之衍生性金融負債，係以公平價值衡量。

4. 備抵呆帳

係就應收款項估計可能發生損失之金額提列。

5. 存 貨

各項存貨之評價，係採成本與市價孰低法，成本之計算則採加權平均法；至於市價之取決，原料、物料及在製品部份指重置成本，製成品部份則指淨變現價值。呆滯品按淨變現價值評價，並提列足夠之存貨跌價損失準備。成本市價孰低法之評價係採分類比較法。

6. 採權益法評價之長期股權投資

以取得成本為入帳基礎，凡持有表決權比例達百分之二十以上或具有重大影響力之長期股權投資，按權益法評價，並依財務會計準則公報第五號規定處理。

長期股權投資出售或移轉時，成本係按加權平均法計算。取得股票股利時，僅註記增加之股數，重新計算每股成本。股票出售時按加權平均法計算成本及出售損益。

台灣玻璃工業股份有限公司財務報表附註(續)
(金額除另予註明外，均以新台幣仟元為單位)

本公司與採權益法評價之被投資公司間交易所產生之損益，於本年度尚未實現者，應加以消除；交易損益如屬折舊、折耗或攤銷性質之資產所產生者，依其效益年限分年承認；其餘之資產所產生者，俟實現年度始行認列。

海外投資如持有被投資公司表決權比例達百分之二十以上或具有重大影響力，而按權益法評價時，有關外幣財務報表之換算依下列方式處理：

- (1) 若國外營運機構外幣財務報表之幣別非為功能性貨幣時，先將該外幣財務報表依功能性貨幣再衡量，再衡量所產生之兌換差額，列為當期損益。
- (2) 國外營運機構之財務報表以功能性貨幣編製或再衡量後，若該功能性貨幣與本國貨幣不同時，需轉換為台幣財務報表，其因換算產生之差額，列為「累積換算調整數」作為被投資公司股東權益之調整項目，本公司依持股比率承認之，並作為本公司股東權益之調整項目。

7. 固定資產及非營業用資產

本公司之土地曾分別於 61 年 10 月、69 年 9 月及 70 年 7 月按當時公告現值調整帳面價值，並已依法計提土地增值稅準備，列於各項準備項下。

本公司之房屋設備及機器設備，分別以 62 年底、63 年底、69 年底為基準日，依資產重估價辦法辦理重估價。

固定資產(包括非營業用資產)均於購建時以成本入帳，重大改良及更新，作為資本支出，列入固定資產；修理及維護支出，則列作當年度費用。為購建及擴建工程及設備之預付款項，於發生貸款至財產達到可供使用狀態前之利息支出予以資本化。

本公司固定資產之折舊除 79 年度起新增之桃園廠 TT-1 至 TT-5 及 87 年度起新增之鹿港廠 TL-1 至 TL-6 玻璃纖維窯製造設備採用平均法外，其餘均採定率遞減法，依所得稅法規定之耐用年數計算。

主要資產耐用年數如下：

項 目	耐用年限
房屋設備	5-55
機器設備	4-14
運輸設備	5-10
辦公及其他設備	3-14

台灣玻璃工業股份有限公司財務報表附註(續)
(金額除另予註明外，均以新台幣仟元為單位)

砂區耗竭係採生產數量法，按每月砂砂實際採掘數量耗竭。

處分固定資產盈益原係遵照證期會之規定，列為當年度之營業外收入，並將其稅後淨額於當年度轉入資本公積，惟自民國 90 年 1 月 1 日起，處分固定資產盈益不再轉入資本公積。

固定資產耐用年限屆滿而繼續使用者，已重新評估其尚可使用年限，並就殘值繼續提列折舊。

固定資產帳面價值係為成本減累積折舊與累計減損後之餘額。

8. 金融資產及負債之除列

金融資產

本公司對於構成金融資產或部分金融資產之合約權利喪失控制時，即除列該金融資產或部分金融資產。當本公司移轉全部或部分金融資產且放棄對金融資產之控制時，於交換所收取對價之範圍內視為出售。

當金融資產之移轉未符合喪失控制之條件時，本公司則視該移轉交易為擔保借款，再取得資產之權利非屬衍生性金融商品。

金融負債

本公司之金融負債於合約規定之義務解除、取消或到期而使金融負債消滅時，除列全部或部分金融負債。

當本公司自相同債權人以幾乎不相同條件交換既有之金融負債，或對既有負債條件進行大幅修改，並同時承擔新金融負債，該種交換或修改視為除列既有負債並同時認列新負債，差額計入當期損益。

9. 金融資產之減損

本公司於每一資產負債表日評估金融資產是否已經減損，依不同衡量方式之金融資產，採用之減損方式如下：

台灣玻璃工業股份有限公司財務報表附註(續)
(金額除另予註明外，均以新台幣仟元為單位)

以攤銷後成本衡量之金融資產

若有客觀證據顯示以攤銷後成本衡量之金融資產業已減損，減損金額為金融資產之帳面價值與其估計未來現金流量採原始有效利率折現之現值間之差額。金融資產之帳面價值係藉由備抵帳戶調降之，減損金額列為當期損益。

認列減損損失後，若後續期間減損金額減少，而該減少明顯與認列減損後發生之事件有關，則先前認列之金融資產減損金額藉由調整備抵帳戶迴轉，但該迴轉應不使金融資產帳面價值大於未認列減損情況下之攤銷後成本。迴轉之金額認列為當期損益。

備供出售之金融資產

備供出售之金融資產若已減損，本公司將列為股東權益調整項目之累積淨損失金額轉列為當期損益，其減損損失之金額為備供出售金融資產之取得成本（減已回收之本金及調整攤銷額）與當時公平價值或可回收金額間之差額，再減除該金融資產曾列入損益之減損金額後之餘額。若後續期間減損金額減少，備供出售權益商品之減損減少金額不得認列為當期損益，而應認列為股東權益調整項目；備供出售債務商品之減損金額減少若明顯與認列減損後發生之事件有關，則應予迴轉並認列為當期利益。

以成本衡量之金融資產

若有客觀證據顯示未有公開市場報價之權益商品投資，或與前述權益商品連動且其清償須交付該等權益商品之衍生性商品，有減損之客觀證據，本公司將認列減損損失，減損金額為估計未來現金流量以類似金融資產當時市場報酬率折現之折現值與帳面價值間之差額，此減損金額不得迴轉。

10. 遞延費用

係未攤提之電力線路補助費及技術費等，均按稅法規定之年限或合作期限內平均攤提。

11. 窯爐冷修準備

根據以往經驗，玻璃業之窯爐大約每五至九年須冷修一次，本公司每年均依照行業特性，將估計之冷修費用於實際發生前預先提列。此項預先提列之方式業經證期會核准在案，並一致應用。

台灣玻璃工業股份有限公司財務報表附註(續)
(金額除另予註明外，均以新台幣仟元為單位)

12. 員工退休金

本公司訂有員工退休辦法，民國 69 年成立職工退休基金管理委員會，民國 75 年度以前係每月按已付薪資總額百分之八提撥退休基金。此項退休基金係委託金融機構保管、運用及分配，與本公司完全分離，故未包含於財務報表之中。自民國 76 年 1 月起改依「勞動基準法」之規定，每月按已付薪資總額一定比率提撥退休準備金，撥交勞工退休準備金監督委員會專戶儲存及支用，由於此項退休準備金與本公司完全分離，故未包含於財務報表中。本公司退休金提撥率為百分之六。

本公司依照財務會計準則公報第十八號「退休金會計處理準則」之規定，以 84 年 12 月 31 日為衡量日完成精算，將未認列之過渡性淨給付義務於當年度一次估列為退休金成本，並自民國 85 年 1 月 1 日起認列淨退休金成本。屬確定提撥退休辦法者，依權責發生基礎，將每期提繳之退休基金數額認列為當期費用。

勞工退休金條例自民國 94 年 7 月 1 日起施行，並採確定提撥制。實施後員工得選擇適用「勞動基準法」有關之退休金規定，或適用該條例之退休金制度並保留適用該條例前之工作年資。對適用該條例之員工，本公司每月負擔之員工退休金提撥率，不得低於員工每月薪資之百分之六。

13. 所得稅

本公司所得稅之會計處理係依財務會計準則公報第二十二號「所得稅之會計處理準則」之規定作跨期間與同期間之所得稅分攤。將應課稅暫時性差異所產生之所得稅影響數列為遞延所得稅負債，與將可減除暫時性差異，虧損扣抵及所得稅抵減所產生之所得稅影響數認列為遞延所得稅資產，再評估其遞延所得稅資產之可實現性，估列其備抵評價金額。

以前年度所得稅之調整列為調整年度所得稅加減項，未分配盈餘加徵百分之十之稅額亦列為當期所得稅費用。

因購置設備或技術、研究發展、人才培訓及股權投資等所產生之所得稅抵減，按當期認列法處理。

配合 95 年 1 月 1 日開始實施之「所得基本稅額條例」，本公司依其規定計算基本稅額，並與按所得稅法規定計算之應納稅額兩者相較擇其高者估列為當期所得稅。另本公司於評估遞延所得稅資產可實現性時，亦將未來年度應納之最低所得稅稅額納入考量。

台灣玻璃工業股份有限公司財務報表附註(續)
(金額除另予註明外，均以新台幣仟元為單位)

14. 收入認列方法

本公司收入認列之會計處理，係依照財務會計準則公報第三十二號「收入認列之會計處理準則」之規定辦理。

15. 資產減損

本公司於每一資產負債表日評估所有適用三十五號公報之資產是否有減損跡象，如有減損跡象，則進行減損測試，依公報規定以個別資產或資產所屬之現金產生單位進行測試。減損測試結果如資產(或資產所屬現金產生單位)之帳面價值大於可回收金額，則須認列減損損失，而可回收金額則為淨公平價值及使用價值之較高者；反之，若於資產負債表日有證據顯示資產於以前年度認列之減損損失可能已不存在或減少時，應重新評估可回收金額，若可回收金額因資產之估計服務潛能變動而增加時，減損應予迴轉，惟迴轉後帳面價值不可超過資產在未認列減損損失情況下，減除應提列折舊或攤銷後之帳面價值。

減損損失及減損迴轉利益列為營業外收支。

16. 合併報表政策

凡持有被投資公司有表決權股份(包括本公司及子公司所持有目前已可執行或轉換之潛在表決權)比率超過百分之五十，或對被投資公司具有控制能力，構成母子公司關係，除依權益法評價外，並應編製合併財務報表。

三、會計變動之理由及其影響

1. 本公司之金融商品自民國 95 年1 月1 日(適用日)起，適用財務會計準則公報第三十四號「金融商品之會計處理準則」與第三十六號「金融商品之表達與揭露」之規定。
2. 本公司自編製民國96年1月1日之財務報表起，開始適用財務會計準則公報第三十七號「無形資產之會計處理準則」，惟此項會計原則變動對本公司民國96年度之財務報表並無重大影響。
3. 本公司於適用日將公平價值及攤銷後成本衡量之金融資產及金融負債予以適當分類，並分別以公平價值及攤銷後成本重新衡量。原始帳列金額之調整，屬備供出售金融商品以公平價值衡量者，認列為股東權益調整項目，民國95年1月1日備供出售金融資產未實現利益計853,811仟元。

台灣玻璃工業股份有限公司財務報表附註(續)
(金額除另予註明外，均以新台幣仟元為單位)

四、重要會計科目之說明

1. 現金及約當現金

(1) 現金及約當現金包括：

	96.12.31	95.12.31
週轉金	\$153	\$153
支票及活期存款	1,500,569	1,293,230
定期存款	4,519,099	4,901,440
約當現金	1,121,481	1,317,361
合計	<u>\$7,141,302</u>	<u>\$7,512,184</u>

(2) 上項定期存款，民國 96 年及 95 年 12 月 31 日之利率分別為 2.215%~5.105%及 1.79%~5.345%。

(3) 上項約當現金係指國內附賣回債券投資，民國 96 年及 95 年 12 月 31 日之利率區間分別為 1.63~1.68%及 1.48%。

(4) 上列現金及約當現金均無提供質押或擔保之情事。

2. 應收款項淨額

	96.12.31	95.12.31
應收票據	\$362,473	\$407,159
減：備抵呆帳	(4,264)	(6,033)
小計	<u>358,209</u>	<u>401,126</u>
應收帳款	1,518,202	1,685,602
減：備抵呆帳	(43,924)	(42,155)
小計	<u>1,474,278</u>	<u>1,643,447</u>
應收帳款—關係人	27,592	23,274
減：備抵呆帳	-	-
小計	<u>27,592</u>	<u>23,274</u>
淨額	<u>\$1,860,079</u>	<u>\$2,067,847</u>

台灣玻璃工業股份有限公司財務報表附註(續)
(金額除另予註明外，均以新台幣仟元為單位)

3. 存 貨

(1) 存貨包括：

	96.12.31	95.12.31
原 料	\$831,724	\$827,128
物 料	163,278	341,328
在 製 品	108,166	131,754
製 成 品	1,661,557	1,249,030
合 計	2,764,725	2,549,240
減：備抵存貨跌價損失	(162,800)	(144,706)
淨 額	<u>\$2,601,925</u>	<u>\$2,404,534</u>

(2) 上列存貨並無提供質押或擔保之情事。

4. 其他流動資產

	96.12.31	95.12.31
暫 付 款	\$2,436	\$1,917
遞延所得稅資產－流動	136,174	113,693
留抵稅額	18,310	23,917
合 計	<u>\$156,920</u>	<u>\$139,527</u>

5. 備供出售金融資產－非流動

96.12.31

被投資公司	股 數	金 額	持股比率(%)
亞洲水泥(股)公司	2,347,462 股	\$111,270	0.09
台灣塑膠工業(股)公司	30,671,049 股	2,794,133	0.54
南亞塑膠工業(股)公司	9,368,132 股	805,659	0.12
彰化商業銀行	6,667,480 股	118,348	0.14
華南金控(股)公司	13,347,849 股	284,309	0.22
開發金控(股)公司	20,738,540 股	265,453	0.19
富邦基金	6,475,000 單位	61,836	-
合 計		<u>\$4,441,008</u>	

台灣玻璃工業股份有限公司財務報表附註(續)
(金額除另予註明外，均以新台幣仟元為單位)

95.12.31

被投資公司	股 數	金 額	持股比率(%)
亞洲水泥(股)公司	2,173,576 股	\$67,381	0.09
台灣塑膠工業(股)公司	30,078,049 股	1,627,222	0.53
南亞塑膠工業(股)公司	9,268,132 股	503,260	0.12
彰化商業銀行	6,667,480 股	151,685	0.14
華南金控(股)公司	13,347,849 股	322,350	0.22
開發金控(股)公司	20,134,505 股	302,018	0.19
富邦基金	6,475,000 單位	61,383	-
合 計		<u>\$3,035,299</u>	

(1) 上述備供出售金融資產—非流動，本公司自民國95年1月1日起，依財務會計準則公報第三十四號「金融商品之會計處理準則」與第三十六號「金融商品之表達與揭露」之規定處理，依此規定，本公司截至96年及95年12月31日止，認列金融商品未實現損益分別為2,383,423仟元及1,014,742仟元，列於股東權益項下。

(2) 本公司於95年度將中鋼26,501,965股，於公開市場出售，售價計753,673仟元，處分利益為351,180仟元。

6. 以成本衡量之金融資產—非流動

96.12.31

被投資公司	股 數	金 額	持股比率 (%)	提供擔保或質押情形
台灣機械(股)公司	206,476 股	\$-	0.03	無
啟業化工(股)公司	659,000 股	5,106	3.30	"
合 計		<u>\$5,106</u>		

95.12.31

被投資公司	股 數	金 額	持股比率 (%)	提供擔保或質押情形
台灣機械(股)公司	206,476 股	\$-	0.03	無
啟業化工(股)公司	659,000 股	5,106	3.30	"
合 計		<u>\$5,106</u>		

台灣玻璃工業股份有限公司財務報表附註(續)
(金額除另予註明外，均以新台幣仟元為單位)

7. 無活絡市場之債券投資—非流動

96.12.31

往來銀行	面 額	到 期 日	利率%	帳面價值
CITI BANK	<u>USD5,136 仟元</u>	122.12.31-127.12.31	1.33-8.28	<u>\$-</u>

95.12.31

往來銀行	面 額	到 期 日	利率%	帳面價值
JP Morgan	USD7,136 仟元	96.1.15-127.12.31	1.33-9.88	\$65,087
CITI BANK	<u>USD1,600 仟元</u>	96.8.3	7.88	<u>52,072</u>
小 計	<u>USD8,736 仟元</u>			117,159
Morgan Stanley				
Asian Equity Fund	191,322 單位	-	-	<u>89,538</u>
合 計				<u>\$206,697</u>

- (1) 民國95年度本公司出售透過JP Morgan購入面額USD5,000仟元之債券，售價計162,050仟元，處分利益為24,183仟元。
- (2) 民國95年度本公司提前贖回透過CITI BANK購入面額USD1,600仟元之債券，金額計52,432仟元。
- (3) 民國96年度本公司透過JP Morgan購入面額USD2,000仟元之債券業已到期，依面額取得65,340仟元，未產生處分利益。
- (4) 民國96年度本公司出售透過Morgan Stanley購入191,322單位Asian Equity Fund，面額USD2,751仟元之基金，售價計293,546仟元，處分利益為202,729仟元。
- (5) 民國96年度本公司出售透過CITI BANK購入面額USD1,600仟元之債券，售價計52,544仟元，未產生處分利益。

8. 採權益法之長期股權投資

96.12.31

被投資公司	股 數	金 額	持股比率 (%)
台灣玻璃美國銷售公司	4,612 股	\$183,937	100.00
台灣玻璃中國控股公司	271,375,000 股	12,916,745	75.78
台灣汽車玻璃公司	14,400,000 股	175,456	48.00
預付長期股權投資		<u>518,080</u>	
合 計		<u>\$13,794,218</u>	

台灣玻璃工業股份有限公司財務報表附註(續)
(金額除另予註明外，均以新台幣仟元為單位)

95.12.31

被投資公司	股 數	金 額	持股比率 (%)
台灣玻璃美國銷售公司	4,612 股	\$202,692	100.00
台灣玻璃中國控股公司	256,375,000 股	10,473,896	83.21
台灣汽車玻璃公司	14,400,000 股	172,996	48.00
合 計		<u>\$10,849,584</u>	

- (1) 民國 95 年度台灣玻璃中國控股公司現金增資 USD43,000 仟元，本公司認購 USD18,000 仟元，折合新台幣計 581,840 仟元，因未依原持股比例增資，致增資後本公司持股比例降為 83.21%，因而認列保留盈餘減少 137,202 仟元。
- (2) 民國 96 年度台灣玻璃中國控股公司現金增資 USD50,000 仟元，本公司認購 USD15,000 仟元，折合台幣 486,870 仟元，因未依原持股比例增資，致增資後本公司持股比例降為 75.78%，因而認列保留盈餘減少 246,290 仟元。
- (3) 本公司於民國 96 年及 95 年度中取得台灣汽車玻璃(股)公司之現金股利分別為 19,440 仟元及 23,760 仟元，另該公司分配員工紅利及董監酬勞，使得本公司長期股權投資合計分別減少 19,824 仟元及 24,358 仟元。
- (4) 本公司擬以 USD16,000 仟元 (台幣 518,080 仟元)債權轉投資台嘉玻璃纖維公司，係透過第三地區控股公司台灣玻璃中國控股公司轉投資，此項轉投資案業已送經經濟部投資審議委員會核准中，故暫列預付投資款。
- (5) 本公司對採權益法評價之被投資公司，依各該被投資公司經會計師查核簽證之同期財務報表，按持股比例認列截至 96 年及 95 年度止之投資損益及換算調整數如下：

	96年度		95年度	
	投資(損)益	換算調整數	投資(損)益	換算調整數
台灣玻璃美國銷售公司	\$(24,001)	\$5,246	\$(12,937)	\$4,248
台灣玻璃中國控股公司	1,507,099	695,170	272,617	251,929
台灣汽車玻璃股份有限公司	22,284	-	19,210	-
合 計	<u>\$1,505,382</u>	<u>\$700,416</u>	<u>\$278,890</u>	<u>\$256,177</u>

- (6) 上列採權益法之長期股權投資均無提供擔保或質押情形。

台灣玻璃工業股份有限公司財務報表附註(續)
(金額除另予註明外，均以新台幣仟元為單位)

9. 固定資產

(1) 固定資產包括：

96.12.31

項 目	成 本	重估增值	累積折舊 及耗竭	帳面價值
土 地	\$1,922,929	\$435,857	\$-	\$2,358,786
房屋設備	5,949,405	182,481	3,576,114	2,555,772
機器設備	22,753,135	57,207	16,310,061	6,500,281
運輸設備	401,217	-	339,663	61,554
生財設備	14,278	-	14,272	6
其他設備	641,820	-	571,518	70,302
砂 區	11,595	-	5,383	6,212
未完工程	65,553	-	-	65,553
預付設備款	3,556	-	-	3,556
合 計	<u>\$31,763,488</u>	<u>\$675,545</u>	<u>\$20,817,011</u>	<u>\$11,622,022</u>

95.12.31

項 目	成 本	重估增值	累積折舊 及耗竭	帳面價值
土 地	\$1,922,929	\$435,857	\$-	\$2,358,786
房屋設備	5,463,948	182,481	3,268,874	2,377,555
機器設備	22,421,656	57,207	16,094,883	6,383,980
運輸設備	386,613	-	318,146	68,467
生財設備	14,278	-	14,270	8
其他設備	622,052	-	529,443	92,609
砂 區	11,595	-	5,359	6,236
未完工程	205,743	-	-	205,743
預付設備款	90,368	-	-	90,368
合 計	<u>\$31,139,182</u>	<u>\$675,545</u>	<u>\$20,230,975</u>	<u>\$11,583,752</u>

(2) 民國 96 年及 95 年度本公司利息資本化金額均為 0 仟元。

10. 其他資產－其他

	96.12.31	95.12.31
預付退休金	\$405,473	\$417,014
閒置資產－土地	1,203	1,203
淨 額	<u>\$406,676</u>	<u>\$418,217</u>

台灣玻璃工業股份有限公司財務報表附註(續)
(金額除另予註明外，均以新台幣仟元為單位)

11. 交易目的金融負債

民國 96 年 12 月 31 日：無此事項。

95.12.31

本公司與住商公司簽訂白金選擇權之賣權合約如下：

項目	交易對象	合約金額 USD 仟元	權利金 USD 仟元	帳面價值
選擇權－賣出白金賣權	住商公司	\$34,015	\$426	\$14,061
減：金融負債評價利益				(13,431)
淨 額				\$630

本公司向住商企業承作之白金選擇權賣權交易，若合約價格大於市價時，則本公司需以合約價格買入白金，本公司收取定額權利金。

12. 退休金

- (1) 除自民國 94 年 7 月 1 日起，依勞工退休條例，選擇新制之員工採確定提撥制，直接撥至勞保局外，依本公司之退休辦法規定，每位員工前十五年之服務，每服務滿一年可獲得二個基數，自第十六年起，每服務滿一年可獲得一個基數。職工退休金之支付，係根據服務年資及其退休前六個月之平均薪資計算。
- (2) 本公司屬於舊制之退休金會計處理係採用財務會計準則公報第十八號「退休金會計處理準則」。

民國 96 年及 95 年 12 月 31 日之最低退休金負債與帳列應計退休金負債調節如下：

	96.12.31	95.12.31
給付義務：		
既得給付義務	\$(211,672)	\$(174,243)
非既得給付義務	(1,052,444)	(1,038,062)
累積給付義務	(1,264,116)	(1,212,305)
未來薪資增加之影響數	(696,341)	(714,284)
預計給付義務	(1,960,457)	(1,926,589)
退休基金資產公平價值	2,044,962	1,989,491
提撥狀況	84,505	62,902
未認列退休金損(益)	320,968	354,112
預付退休金	\$405,473	\$417,014

台灣玻璃工業股份有限公司財務報表附註(續)
(金額除另予註明外，均以新台幣仟元為單位)

民國 96 年及 95 年度淨退休金成本組成項目如下：

	96 年度	95 年度
服務成本	\$79,541	\$76,645
利息成本	52,981	60,778
退休基金資產之預期報酬	(54,711)	(69,456)
淨攤銷與遞延數額	8,620	-
淨退休金成本	<u>\$86,431</u>	<u>\$67,967</u>

主要精算假設如下：

	96 年度	95 年度
折現率	3.00%	2.75%
未來薪資水準增加率	3.00%	3.00%
退休基金資產預期長期投資報酬率	3.00%	2.75%

- (3) 民國 96 年及 95 年 12 月 31 日專戶儲存中央信託局之退休準備金餘額分別為 1,573,611 仟元及 1,508,839 仟元。另退休基金管理委員會自行管理之基金及餘絀，民國 96 年及 95 年 12 月 31 日餘額分別為 465,359 仟元及 474,365 仟元。
- (4) 截至民國 96 年及 95 年 12 月 31 日止，台玻職工退休基金管理委員會持有台灣玻璃工業股份有限公司普通股 464,320 仟元(27,984 仟股)及 464,181 仟元(25,520 仟股)。

13. 股 本

截至民國 95 年 1 月 1 日止，本公司額定及實收資本額均為 15,253,920 仟元，每股面額 10 元，分為 1,525,392 仟股。

本公司於民國 95 年 6 月 9 日經股東會決議通過 94 年度盈餘分配案，分配現金股利 610,156 仟元及員工紅利 30,579 仟元，暨盈餘轉增資 1,220,314 仟元。此項增資案業經證期局准予申報生效，並經董事會決議增資基準日定為 95 年 7 月 21 日，業經經濟部核准辦妥變更證照在案。

本公司於民國 96 年 6 月 8 日經股東會決議通過 95 年度盈餘分配案，分配現金股利 395,382 仟元及員工紅利 25,790 仟元，暨盈餘轉增資 1,581,526 仟元。此項增資案業經證期局准予申報生效，並經董事會決議增資基準日定為 96 年 8 月 3 日，業經經濟部核准辦妥變更證照在案。

截至民國 96 年及 95 年 12 月 31 日止，額定及實收資本額分別為 18,055,760 仟元及 16,474,234 仟元，每股面額 10 元，分別為 1,805,576 仟股及 1,647,423 仟股。

台灣玻璃工業股份有限公司財務報表附註(續)
(金額除另予註明外，均以新台幣仟元為單位)

14. 資本公積

依公司法規定，公司無虧損者，始得將因超過票面金額發行股票所得之溢額及受領贈與之所得而產生之資本公積撥充為資本，除前述性質之資本公積外，則僅限於彌補虧損。

15. 法定盈餘公積

依公司法規定，公司於完納一切稅捐後分派盈餘時，應先提出百分之十為法定盈餘公積。但法定盈餘公積已達實收資本額時，不在此限。法定盈餘公積得用以彌補公司虧損；又當該項公積已達實收股本百分之五十時，得以其半數撥充股本。

16. 盈餘分配及股利政策

- (1) 依照本公司章程規定，年終決算之稅後純益，應先彌補以往年度虧損，次提百分之十為法定盈餘公積，另提撥董監酬勞及員工紅利各百分之一，並得提列特別盈餘公積後，再行分派股利。

另依主管官署規定，公司如有長期股權投資未實現跌價損失、累積換算調整數等股東權益減項時，在分配盈餘前，應先提列相同數額之特別盈餘公積，嗣後股東權益減項有迴轉時，得就迴轉部份分派盈餘。

本公司原則上維持穩定之股利政策，唯產業環境多變，前項股利分派比率得視當年度實際獲利及擴建需要，由董事會決議先行調整後提報股東會通過，唯現金股利以不低於當年度所分配股利之20%為原則。

當年度董事會通過及股東會決議之員工紅利及董監事酬勞相關資訊可至公開資訊觀測站中查詢。

- (2) 民國 95 年度及 94 年度之股利配發情形如下：

	95年度	94年度
現金股利	每股0.24元	每股0.40元
股票股利	每股0.96元	每股0.80元
員工現金紅利	\$25,790	\$30,579

台灣玻璃工業股份有限公司財務報表附註(續)
(金額除另予註明外，均以新台幣仟元為單位)

- A. 本公司民國 96 年 2 月 2 日董事會決議通過 95 年度盈餘分配案，業經民國 96 年 6 月 8 日股東常會通過。
- B. 本公司民國 95 年 4 月 12 日董事會決議通過 94 年度盈餘分配案，業經民國 95 年 6 月 9 日股東常會通過。

(3) 民國 95 年及 94 年度之盈餘分配中有關員工紅利及董監酬勞之實際配發情形如下：

① 配發員工現金紅利、股票紅利及董監事酬勞金額：

	95年度	94年度
員工現金紅利	\$25,790	\$30,579
董監事酬勞	25,790	30,579
合 計	\$51,580	\$61,158

② 配發員工股票紅利之股數及其佔年底流通在外股數之比例：

	95年度	94年度
員工股票紅利股數(A)	-	-
年底流通在外股數(B)	1,647,423仟股	1,525,392仟股
比例(A)/(B)	-	-

③ 考慮配發員工紅利及董監事酬勞後之設算每股盈餘：

	95年度	94年度
原稅後淨利	\$2,578,985	\$3,057,857
員工紅利及董監事酬勞	(51,580)	(61,158)
調整後淨利(C)	\$2,527,405	\$2,996,699
原加權平均流通在外股數(D)	1,647,423仟股	1,525,392仟股
每股盈餘(C)/(D)	1.53元	1.96元

上開員工紅利及董監事酬勞之實際配發情形與原董事會通過之擬議配發情形並無不同。

台灣玻璃工業股份有限公司財務報表附註(續)
(金額除另予註明外，均以新台幣仟元為單位)

17. 所得稅

(1) 民國 96 年及 95 年度預計所得稅計算如下：

	96 年度	95 年度
本期稅前淨利	\$3,893,396	\$3,103,985
窯爐冷修準備提列數	(409,990)	(77,816)
窯爐冷修準備實付攤銷數	441,933	37,843
未實現遞延收入	287,060	(25,638)
退休金財稅差異數	7,827	(12,230)
免稅現金股利	(219,822)	(146,557)
分離課稅利息收入	(2,657)	(38,573)
長期投資按權益法認列淨投資(收益)	(1,505,382)	(278,890)
出售證券收益	-	(351,180)
期初未實現兌換利益	78,170	154,066
期末未實現兌換利益	(87,099)	(78,170)
固定資產折舊財稅差異數	74,543	3,606
存貨備抵跌價損失(回轉)實現數	18,094	(19,089)
其他財稅差異	(26,112)	12,230
課稅所得	<u>\$2,549,961</u>	<u>\$2,283,587</u>
	96 年度	95 年度
依課稅所得計算之應納稅額	\$637,480	\$570,887
減：設備及研究發展支出抵減	(21,149)	(99,391)
暫繳及扣繳稅款	(274,353)	(238,520)
加：未分配盈餘加徵 10%	29,260	86,044
應付所得稅	371,238	319,020
暫繳及扣繳稅款	274,353	238,520
遞延所得稅(利益)費用	(137,111)	(8,095)
所得稅(溢)估數	9,684	(24,445)
補繳以前年度稅款	56,836	-
所得稅費用	<u>\$575,000</u>	<u>\$525,000</u>

(2) 民國 96 年及 95 年 12 月 31 日之遞延所得稅資產與負債：

	96.12.31	95.12.31
A. 遞延所得稅資產總額	<u>\$777,780</u>	<u>\$795,548</u>
B. 遞延所得稅負債總額	<u>\$394,624</u>	<u>\$405,763</u>
C. 遞延所得稅資產－備抵評價總額	<u>\$(147,522)</u>	<u>\$(291,262)</u>

台灣玻璃工業股份有限公司財務報表附註(續)
(金額除另予註明外，均以新台幣仟元為單位)

D.遞延所得稅資產淨額

	96.12.31	95.12.31
a. 遞延所得稅資產—流動	\$156,276	\$117,818
遞延所得稅負債—流動	(20,102)	(4,125)
淨額(列於其他流動資產項下)	<u>\$136,174</u>	<u>\$113,693</u>
b. 遞延所得稅資產—非流動	\$621,504	\$677,730
減：備抵評價—遞延所得稅資產	(147,522)	(291,262)
淨 額	473,982	386,468
遞延所得稅負債—非流動	(374,522)	(401,638)
淨遞延所得稅(負債)—非流動	<u>\$99,460</u>	<u>\$(15,170)</u>

E.產生遞延所得稅資產或負債之暫時性差異之金額及其個別所得稅影響數如下：

項 目	96.12.31		95.12.31	
	金 額	所得稅 影響數	金 額	所得稅 影響數
遞延所得稅資產：				
窯爐冷修準備提列及實付未攤銷數	\$2,016,546	\$504,136	\$1,960,983	\$490,246
備抵呆帳超限	33,652	8,413	31,620	7,905
職工福利提撥財稅差異數	38,678	9,669	20,075	5,019
未實現存貨跌價損失	162,800	40,700	144,706	36,177
未實現遞延收入財稅差異數	346,927	86,732	64,889	16,222
未實現長期債券跌價損失	502,971	125,743	953,751	238,438
其 他	9,546	2,387	6,167	1,541
合 計	<u>\$3,111,120</u>	<u>\$777,780</u>	<u>\$3,182,191</u>	<u>\$795,548</u>
項 目	96.12.31		95.12.31	
	金 額	所得稅 影響數	金 額	所得稅 影響數
遞延所得稅負債：				
未實現兌換利益	\$87,099	\$21,775	\$78,692	\$19,673
固定資產折舊財稅差異	1,049,132	262,283	1,123,229	280,807
其 他	442,264	110,566	421,131	105,283
合 計	<u>\$1,578,495</u>	<u>\$394,624</u>	<u>\$1,623,052</u>	<u>\$405,763</u>

台灣玻璃工業股份有限公司財務報表附註(續)
(金額除另予註明外，均以新台幣仟元為單位)

(3) 本公司營利事業所得稅結算申報，業經主管機關核定至民國 93 年度。

(4) 兩稅合一相關資訊：

	96.12.31	95.12.31
可扣抵稅額帳戶餘額	<u>\$775,865</u>	<u>\$663,789</u>
	96年度(預計)	95年度(實際)
盈餘分配之稅額扣抵比率	<u>18.14%</u>	<u>22.38%</u>

(5) 未分配盈餘相關資訊：

	96.12.31	95.12.31
86年度(含)以前	\$-	\$-
87年度(含)以後	<u>6,324,317</u>	<u>5,538,981</u>
合計	<u>\$6,324,317</u>	<u>\$5,538,981</u>

18. 普通股每股盈餘

普通股係按加權平均股數計算如下：

	96 年度	95 年度
期初流通在外股數	1,647,423 仟股	1,525,392 仟股
加：94 年盈餘轉增資配股	- 仟股	122,031 仟股
95 年盈餘轉增資配股	<u>158,153 仟股</u>	<u>158,153 仟股</u>
流通在外加權平均股數	<u>1,805,576 仟股</u>	<u>1,805,576 仟股</u>

	96 年度	95 年度
本期稅前淨利	\$3,893,396	\$3,103,985
減：預計所得稅	<u>(575,000)</u>	<u>(525,000)</u>
本期淨利	<u>\$3,318,396</u>	<u>\$2,578,985</u>

	96 年度	95 年度
每股盈餘(元)		
本期稅前淨利	<u>\$2.16</u>	<u>\$1.72</u>
本期淨利	<u>\$1.84</u>	<u>\$1.43</u>

台灣玻璃工業股份有限公司財務報表附註(續)
(金額除另予註明外，均以新台幣仟元為單位)

19. 營業成本及營業費用

本公司民國 96 年及 95 年度發生之用人、折舊、折耗及攤銷費用功能別彙總表如下：

	96 年度			95 年度		
	屬於營業 成本者	屬於營業 費用者	合 計	屬於營業 成本者	屬於營業 費用者	合 計
用人費用						
薪資費用	\$1,884,833	\$236,083	\$2,120,916	\$1,779,782	\$275,070	\$2,054,852
勞健保費用	145,068	9,602	154,670	144,585	9,367	153,952
退休金費用	110,435	17,847	128,282	91,011	14,036	105,047
其他用人費用	62,016	7,956	69,972	58,027	9,753	67,780
折舊費用(註)	1,589,947	4,464	1,594,411	1,121,554	4,490	1,126,044
折耗費用(註)	24	-	24	26	-	26
攤銷費用(註)	5,369	-	5,369	5,818	-	5,818

(註)：與現金流量表之折舊及耗竭及各項攤提金額之差異數，係因帳列營業外費用及損失。

五、關係人交易

民國 96 年及 95 年度所發生之重大關係人交易如下：

1. 關係人名稱及關係

關係人之名稱	與本公司之關係
(1)台灣玻璃美國銷售公司	本公司之子公司
(2)台灣玻璃中國控股有限公司	"
(3)台灣汽車玻璃公司	本公司實質控制之子公司
(4)東南亞玻璃公司	其董事長與本公司相同
(5)台成投資公司	其董事長與本公司相同
(6)林建成嘉記公司	其董事長與本公司相同
(7)青島浮法玻璃公司	採權益法評價之被投資公司 (透過第三地轉投資之孫公司)
(8)青島壓花玻璃公司	"
(9)台玻長江玻璃公司	"
(10)沂南硅砂公司	"
(11)台玻鳳陽硅砂公司	"
(12)台嘉玻璃纖維公司	"
(13)台玻成都玻璃公司	"

台灣玻璃工業股份有限公司財務報表附註(續)
(金額除另予註明外，均以新台幣仟元為單位)

關係人之名稱	與本公司之關係
(14)台玻華南玻璃公司	採權益法評價之被投資公司 (透過第三地轉投資之孫公司)
(15)台玻東海玻璃公司	"
(16)台玻昆山玻璃公司	"
(17)台玻天津玻璃公司	"
(18)台玻漢中硅砂公司	"

2. 與關係人間之重大交易事項

(1) 銷貨收入

本公司民國 96 年及 95 年度售與關係人之商品及提供之勞務收入，計有：

關係人	96 年度		95 年度	
	金額	佔銷貨淨額百分比	金額	佔銷貨淨額百分比
台灣玻璃美國銷售公司	\$38,891	0.25	\$60,826	0.42
台灣汽車玻璃公司	100,913	0.65	55,057	0.38
合計	\$139,804	0.90	\$115,883	0.80

收款條件：

台灣玻璃美國銷售公司：以 L/C 或 D/A75 天-90 天交易。

台灣汽車玻璃公司：以一般內銷條件交易，收款期限三個月。

銷售價格：

台灣玻璃美國銷售公司：與該地區外銷價格相同。

台灣汽車玻璃公司：與一般內銷價格相同。

收款條件及銷售價格與一般客戶銷售條件相同。

(2) 進 貨

關係人	96 年度		95 年度	
	金額	佔進貨淨額百分比	金額	佔進貨淨額百分比
台玻長江玻璃公司	\$-	-	\$160,931	2.47%

付款條件：與應收帳款相互沖抵。

進貨價格：係買入製成品無其他廠商可諮比較。

台灣玻璃工業股份有限公司財務報表附註(續)
(金額除另予註明外，均以新台幣仟元為單位)

(3) 其他營業收入

關係人	96 年度		95 年度	
	金 額	佔其他營業 收入百分比	金 額	佔其他營業 收入百分比
青島浮法玻璃公司	\$645	0.98	\$746	3.86
青島壓花玻璃公司	717	1.09	1,785	9.24
台玻長江玻璃公司	1,083	1.65	1,629	8.44
台嘉玻璃纖維公司	34,343	52.23	7,932	41.07
台玻成都玻璃公司	11,845	18.01	382	1.98
台玻華南玻璃公司	6,908	10.50	768	3.98
台玻天津玻璃公司	10,213	15.53	5,815	30.11
合 計	\$65,754	99.99	\$19,057	98.68

其他營業收入主要係建廠技術圖作價收入、技術報酬金及銷售原料、物料及鋼材等售價。

(4) 其他收入(背書保證費及服務收入)

關係人	96 年度		95 年度	
	金 額	佔營業外其他 收入百分比	金 額	佔營業外其他 收入百分比
青島浮法玻璃公司	\$2,515	1.37	\$3,987	2.07
青島壓花玻璃公司	342	0.19	447	0.23
台玻長江玻璃公司	14,615	7.99	22,384	11.59
台灣汽車玻璃公司	33,191	18.14	30,122	15.60
台嘉玻璃纖維公司	47,189	25.79	21,106	10.93
台玻成都玻璃公司	37,023	20.23	14,610	7.57
台玻漢中硅砂公司	1,437	0.78	1,412	0.73
台玻華南玻璃公司	20,274	11.08	14,350	7.43
台玻東海玻璃公司	82	0.04	425	0.22
台玻昆山玻璃公司	2,797	1.53	2,439	1.26
台玻天津玻璃公司	8,145	4.45	22,287	11.54
合 計	\$ 167,610	91.59	\$133,569	69.17

(5) 本公司民國96年及95年度向關係人台灣汽車玻璃公司收取之租賃收入均為12,264仟元(租金係依當地市價決定，並按月收取)。

台灣玻璃工業股份有限公司財務報表附註(續)
(金額除另予註明外，均以新台幣仟元為單位)

(6) 本公司向台成投資(股)公司租用廠房、倉庫及空地，96年及95年度租金支出為24,762仟元，租金按當地市價決定(預付一年租金)。

(7) 本公司為關係人借款開立擔保本票額度情形，請參閱財務報表附註七.4。

3. 本公司與關係人之債權債務情形如下：

(1) 應收帳款－關係人

關係人	96.12.31		95.12.31	
	金額	百分比(註)	金額	百分比(註)
台灣玻璃美國銷售公司	\$6,722	0.35	\$11,831	0.56
台灣汽車玻璃公司	19,703	1.03	10,785	0.51
台嘉玻璃纖維公司	1,152	0.06	643	0.03
台玻華南玻璃公司	15	-	15	-
合計	<u>\$27,592</u>	<u>1.44</u>	<u>\$23,274</u>	<u>1.10</u>

註：係指佔應收票據、應收帳款及應收帳款－關係人總額之百分比。

(2) 其他應收款(主要為應收保證費及出售原、物料、機器設備等價款)

關係人	96.12.31	95.12.31
台灣汽車玻璃公司	\$4,132	\$3,401
青島壓花玻璃公司	42,905	42,079
青島浮法玻璃公司	5,344	6,192
台玻長江玻璃公司	25,366	11,386
台嘉玻璃纖維公司	564,312	50,843
台玻成都玻璃公司	75,815	27,536
台玻漢中硅砂公司	2,829	1,415
台玻華南玻璃公司	67,769	41,077
台玻東海玻璃公司	311	194
台玻天津玻璃公司	40,424	28,191
台玻昆山玻璃公司	19,595	16,912
台灣玻璃中國控股有限公司	98,257	-
合計	<u>\$947,059</u>	<u>\$229,226</u>

台灣玻璃工業股份有限公司財務報表附註(續)
(金額除另予註明外，均以新台幣仟元為單位)

(3) 財產交易

本公司於民國 96 年度出售固定資產情形如下：

出售對象	出售項目	96 年度		
		出售價款	帳面價值	處分損益
台嘉玻璃纖維公司	機器設備	\$458,861	\$141,025	\$317,836

上述處份利益因尚未實現業已遞延轉列遞延貸項，將依機器設備耐用年限分年認列利益。

95 年度：無此事項。

六、質押之資產

無此事項。

七、重大承諾事項及或有事項

截至民國 96 年 12 月 31 日為止，本公司計有下列或有負債及承諾事項，未列入上開財務報表之中：

1. 為進口、購置機器、履約保證等業務需要，已簽發而未收回註銷之保證票據計 1,178,258 仟元。
2. 合作外銷成品記帳之貨物稅計 21,491 仟元。
3. 已開立未使用信用狀金額明細如下：（外幣係以仟元為單位）

幣 別	信用狀總額	已開立未使用信用狀金額
日幣 ¥	\$47,109	\$38,665
英磅 GBP	556	-
歐元 EUR	1,981	1,097
美金 US\$	8,963	8,023

台灣玻璃工業股份有限公司財務報表附註(續)
(金額除另予註明外，均以新台幣仟元為單位)

4. 本公司為關係人擔保借款開立擔保本票及簽訂保證書額度明細如下:(外幣係以仟元為單位)

	額	度	擔保性質
青島壓花玻璃公司	USD	5,000	銀行借款
台玻長江玻璃公司	USD	13,600	"
台玻成都玻璃公司	USD	84,030	"
台玻華南玻璃公司	USD	63,212	"
台嘉玻璃纖維公司	USD	129,000	"
台玻昆山玻璃公司	USD	19,168	"
台玻天津玻璃公司	USD	45,555	"

八、重大之災害損失

無此事項。

九、重大之期後事項

無此事項。

十、其 他

(一)風險政策與避險策略

本公司持有衍生性商品以外之金融商品主要包括：現金及約當現金。本公司藉由該等金融商品以調節營業資金需求。本公司另持有其他金融資產與負債，如因營業活動產生的應收款項與應付款項。

本公司另從事衍生性商品之交易，主要包括商品選擇權合約等，為交易目的。

本公司金融商品之主要風險為利率變動現金流量風險、匯率風險、商品價格風險、信用風險與流動性風險。本公司之風險管理政策如下：

利率變動現金流量風險

本公司並無長短期借款，故利率變動現金流量風險並不重大。

台灣玻璃工業股份有限公司財務報表附註(續)
(金額除另予註明外，均以新台幣仟元為單位)

匯率風險

本公司因有非功能性貨幣計價之進貨或銷貨而產生之匯率風險得以互抵，故匯率風險並不重大。

商品價格風險

本公司商品價格風險甚低。

信用風險

本公司僅與已經核可且信用良好之第三人交易，本公司政策並規定與客戶進行信用交易前，需經信用確認程序，並持續評估應收帳款與應收票據回收情形，故本公司的信用風險並不嚴重。

本公司其他金融資產(含括現金及約當現金、備供出售金融資產及部分衍生性金融商品)之信用風險主要來自於交易對手無法履行合約義務之風險，其最大的信用風險等於帳面價值。

流動性風險

本公司因營運資金充裕，故並無重大流動性風險，另所從事之白金選擇權所產生可能之現金流出，本公司之營運資金足以支應，故亦無籌資風險。

(二) 金融商品資訊

1. 公平價值

<u>金融商品</u>	<u>96年12月31日</u>		<u>95年12月31日</u>	
	<u>帳面價值</u>	<u>公平價值</u>	<u>帳面價值</u>	<u>公平價值</u>
<u>資產—非衍生性</u>				
現金及約當現金	\$7,141,302	\$7,141,302	\$7,512,184	\$7,512,184
應收款項淨額(含關係人)	2,840,675	2,840,675	2,334,512	2,334,512
備供出售金融資產—非流動	4,441,008	4,441,008	3,035,299	3,035,299
其他金融資產—非流動	-	-	15,440	15,440
<u>負債—非衍生性</u>				
應付款項	\$1,374,186	\$1,374,186	\$1,368,015	\$1,368,015
<u>負債—衍生性</u>				
白金商品選擇權	\$-	\$-	\$630	\$630

台灣玻璃工業股份有限公司財務報表附註(續)
(金額除另予註明外，均以新台幣仟元為單位)

本公司估計金融商品公平價值所使用之方法及假設如下：

- (1) 短期金融商品以其在資產負債表上之帳面價值估計其公平價值，因為此類商品到期日甚近，其帳面價值應屬估計公平價值之合理基礎。此方法應用於現金及約當現金、應收款項、其他金融資產－非流動及應付款項。
- (2) 備供出售金融資產－非流動：
因有公開之市場價格，故以市場價格決定公平價值。
- (3) 衍生性交易目的金融負債係以修正式 Black－sholes 模型決定公平價值。

2. 金融資產及金融負債之公平價值，以活絡市場之公開報價直接決定者，及以評價方法估計者分別為

	公開報價決定之金額		評價方法估計之金額	
	96.12.31	95.12.31	96.12.31	95.12.31
<u>資產－非衍生性</u>				
現金及約當現金	\$7,141,302	\$7,512,184	\$-	\$-
應收款項淨額(含關係人)	-	-	2,840,675	2,334,512
備供出售金融資產－非流動	4,441,008	3,035,299	-	-
其他金融資產－非流動	-	15,440	-	-
<u>負債－非衍生性</u>				
應付款項	\$-	\$-	\$1,374,186	\$1,368,015
<u>負債－衍生性</u>				
白金商品選擇權	\$-	\$-	\$-	\$630

3. 本公司民國 96 年及 95 年度非以公平價值衡量且公平價值變動認列損益之金融資產或金融負債，其利息收入總額分別為 7,612 仟元及 29,588 仟元。

4. 利率風險：

本公司並無銀行借款、發行公司債等，至於其他金融商品，係不含息之金融商品，故無利率風險。

台灣玻璃工業股份有限公司財務報表附註(續)
(金額除另予註明外，均以新台幣仟元為單位)

茲將本公司金融商品帳面價值所暴露的利率風險係依到期日遠近彙總如下：

民國 96 年 12 月 31 日：

浮動利率

	1 年內	1 至 2 年	2 至 3 年	3 至 4 年	4 至 5 年	超過 5 年	總 計
現金及約當現金	\$7,141,302	\$-	\$-	\$-	\$-	\$-	\$7,141,302

歸類於浮動利率金融商品之利息於一年內重定價；其他未包含於上表之金融商品，係不含息之金融商品，因沒有利率風險，故未納入上表內。

5. 信用風險

本公司並無重大之信用風險顯著集中情形。

6. 避險活動

本公司並無符合財務會計準則第三十四號公報規範之避險性之交易。

(三) 其 他

無此事項

十一、附註揭露事項

1. 重大交易事項相關資訊：

- (1) 資金貸與他人：無。
- (2) 為他人背書保證：詳附表二。
- (3) 期末持有有價證券情形：詳附表三。
- (4) 累積買進或賣出同一有價證券之金額達新台幣一億元或實收資本額百分之二十以上：詳附表四。

台灣玻璃工業股份有限公司財務報表附註(續)
(金額除另予註明外，均以新台幣仟元為單位)

- (5) 取得不動產之金額達新台幣一億元或實收資本額百分之二十以上：無。
- (6) 處分不動產之金額達新台幣一億元或實收資本額百分之二十以上：無。
- (7) 與關係人進、銷貨之金額達新台幣一億元或實收資本額百分之二十以上：詳附表五。
- (8) 應收關係人款項達新台幣一億元或實收資本額百分之二十以上：詳附表六。
- (9) 從事衍生性商品交易：無。

2. 轉投資事業相關資訊：

- a. 對被投資公司直接或間接具有重大影響力或控制力者，其被投資公司資訊：詳附表七。
- b. 對被投資公司直接或間接具有控制力者，揭露以下事項：
 - (1) 資金貸與他人：詳附表一。
 - (2) 為他人背書保證：詳附表二。
 - (3) 期末持有有價證券情形：無。
 - (4) 累積買進或賣出同一有價證券之金額達新台幣一億元或實收資本額百分之二十以上：無。
 - (5) 取得不動產之金額達新台幣一億元或實收資本額百分之二十以上：無。
 - (6) 處分不動產之金額達新台幣一億元或實收資本額百分之二十以上：無。
 - (7) 與關係人進、銷貨之金額達新台幣一億元或實收資本額百分之二十以上：詳附表五。
 - (8) 應收關係人款項金額達新台幣一億元或實收資本額百分之二十以上：無。
 - (9) 從事衍生性商品交易：無。

台灣玻璃工業股份有限公司財務報表附註(續)
(金額除另予註明外，均以新台幣仟元為單位)

3. 大陸投資資訊：

A. 大陸被投資公司名稱、主要營業項目、實收資本額、投資方式、資金匯出入情形、持股比例、投資損益、期末投資帳面價值、已匯回投資損益及赴大陸地區投資限額情形：詳附表八。

B. 與大陸被投資公司直接或間接經由第三地區所發生下列之重大交易事項，暨其價格、付款條件及未實現損益明細如下：

- (1) 進貨金額及百分比與相關應付款項之期末餘額及百分比：無。
- (2) 銷貨金額及百分比與相關應收款項之期末餘額及百分比：詳附註五。
- (3) 財產交易金額及其所產生之損益數額：詳附註五。
- (4) 票據背書保證或提供擔保品之期末餘額及其目的：詳附表二。
- (5) 資金融通之最高餘額、期末餘額、利率區間及當期利息總額：無。
- (6) 其他對當期損益或財務狀況有重大影響之交易事項，如勞務之提供或收受等：詳附註五。

台灣玻璃工業股份有限公司財務報表附註(續)
(金額除另予註明外，均以新台幣仟元為單位)

十二、部門別財務資訊

1.本公司主要經營平板玻璃、玻璃器皿及玻璃纖維之生產銷售業務，民國96年度及95年度有關產業別財務資訊列示如下：(單位：新台幣仟元)

<u>96年度</u>					
	平板玻璃	玻璃器皿	玻璃纖維	其他	合計
外部收入	\$6,136,429	\$2,341,456	\$7,010,251	\$65,762	\$15,553,898
內部收入	-	-	-	-	-
收入合計	\$6,136,429	\$2,341,456	\$7,010,251	\$65,762	\$15,553,898
部門損益	\$139,334	\$207,520	\$1,059,823	\$34,961	\$1,441,638
營業外收入及利益					2,618,170
營業外費用及損失					(166,412)
稅前淨利					\$3,893,396
可辨認資產	\$4,980,406	\$1,380,686	\$9,567,987	\$8,604,983	\$24,534,062
長期投資					18,240,332
公司一般資產					563,595
資產合計					\$43,337,989
折舊費用	\$603,011	\$77,616	\$909,687	\$9,554	\$1,599,868
資本支出金額	\$169,826	\$46,180	\$1,467,142	\$12,336	\$1,695,484
<u>95年度</u>					
	平板玻璃	玻璃器皿	玻璃纖維	其他	合計
外部收入	\$5,429,138	\$1,864,411	\$7,070,738	\$19,312	\$14,383,599
內部收入	-	-	-	-	-
收入合計	\$5,429,138	\$1,864,411	\$7,070,738	\$19,312	\$14,383,599
部門損益	\$515,255	\$166,655	\$1,234,987	\$25,105	\$1,942,002
營業外收入及利益					1,366,105
營業外費用及損失					(204,122)
稅前淨利					\$3,103,985
可辨認資產	\$5,228,632	\$1,571,395	\$9,173,932	\$8,041,974	\$24,015,933
長期投資					14,112,126
公司一般資產					557,744
資產合計					\$38,685,803
折舊費用	\$189,662	\$70,923	\$860,969	\$9,647	\$1,131,201
資本支出金額	\$1,641,693	\$87,094	\$392,578	\$598,905	\$2,720,270

台灣玻璃工業股份有限公司財務報表附註(續)
(金額除另予註明外，均以新台幣仟元為單位)

2.地區別財務資訊

本公司無達重要產業部門標準之國外營運機構。

3.外銷銷貨資訊：

本公司民國96年度及95年度外銷銷貨淨額分別為5,900,915仟元及5,020,135仟元，明細如下：

地 區	96 年度	95 年度
亞 洲	\$4,193,920	\$3,367,220
其 他(其他地區均 未達營業收入 10%)	1,706,995	1,652,915
合 計	<u>\$5,900,915</u>	<u>\$5,020,135</u>

4.重要客戶資訊

本公司96年及95年度無單一客戶銷售額達營業收入百分之十以上者。

台灣玻璃工業股份有限公司

附表一

資金貸與他人

單位：新台幣仟元

編號 (註1)	資金貸與他人 者公司名稱	貸與 對象	往來科目 (註2)	本期最高 餘額	期 末 餘 額	利 率 區 間	資金貸與 性質(註3)	業務往來 金額(註4)	有短期融通 資金必要之 原因(註5)	提列備抵 呆帳金額	擔 保 品		對個別對象 資金貸與限 額(註6)	資金貸與 總限額(註6)
											名 稱	價 值		
1	青島浮法玻璃 有限公司	青島壓花玻 璃有限公司	其他應收款	\$393,271	\$18,019	-	2	-	營運週轉	-	無		USD68,426* 30% *32.38 = 664,690(仟元)	USD68,426* 40% *32.38 = 886,254(仟元)
2	台玻長江玻璃 有限公司	台玻鳳陽硅 砂有限公司	"	105,913	103,409	-	2	-	營運週轉	-	無		USD109,402* 30% *32.38 =1,062,731(仟元)	USD109,402* 40% *32.38 =1,416,975(仟元)
3	台嘉玻璃纖維 有限公司	台玻鳳陽硅 砂有限公司	"	20,967	20,967	-	2	-	營運週轉	-	無		USD122,258* 30%*32.38 =1,187,614 (仟元)	USD122,258* 40%*32.38 =1,583,486(仟元)
4	台玻成都玻璃 有限公司	台玻漢中硅 砂有限公司	"	84,990	-	-	2	-	營運週轉	-	無		USD66,263* 30% *32.38=643,679 (仟元)	USD66,263* 40% *32.38=858,238 (仟元)

註1：編號欄之填寫方如下：

1.發行人填0

2.被投資公司按公司別由阿拉伯數字1開始依序編號。

註2：帳列之應收關係企業款項、應收關係人款項、股東往來、預付款、暫付款...等科目，如屬資金貸與性質，均須填入該表。

註3：資金貸與性質之填寫方法如下：

1.有業務往來者請填1

2.有短期融通資金之必要者請2

註4：資金貸與性質屬1者，應填寫業務往來金額。

註5：資金貸與性質屬2者，應具體說明必要貸與資金之原因及貸與對象之資金用途，例如償還借款、購置設備、營業週轉...等。

註6：應註明最高限額之計算方法及最高限額之金額。個別融資不超過各公司淨值30%，總額不超過40%。

附表二

為他人背書保證

單位：新台幣仟元／美金仟元

編號 (註1)	背書保證者 公司名稱	被背書保證象		對單一企業 背書保證限額	本期最高背 書保證餘額	期末背書 保證餘額	以財產擔保之 背書保證金額	累計背書保證金額佔最近 期財務報表淨值之比率	背書保證最高 限額(註3)
		公司名稱	關係(註2)						
0	台灣玻璃公司	台玻長江玻 璃有限公司	3		\$452,520	\$452,520	-	1.14%	1.依本公司背書保證作 業程序第五條規定， 本公司對外背書保證 總額，以淨值50%為 限額，對單一公司之 背書保證則以淨值30% 為限額。 2.對單一公司保證之限 額新台幣 39,675,889仟元*30% = 11,902,767仟元 3.青島浮法： USD68,426* 30% *32.38 = 664,690(仟元) 4.台玻長江： USD109,402* 30% *32.38 =1,062,731(仟元) 5.台嘉玻璃： USD122,258* 30%*32.38 =1,187,614 (仟元)
0	台灣玻璃公司	青島壓花玻 璃有限公司	3		167,208	167,208	-	0.42%	
0	台灣玻璃公司	台玻成都玻 璃有限公司	3		2,772,964	2,772,964	-	6.99%	
0	台灣玻璃公司	台嘉玻璃纖 維有限公司	3		4,307,390	4,307,390	-	10.86%	
0	台灣玻璃公司	台玻東海玻 璃有限公司	3		100,050	-	-	-	
0	台灣玻璃公司	台玻華南玻 璃有限公司	3		2,076,319	2,076,319	-	5.23%	
0	台灣玻璃公司	台玻昆山玻 璃有限公司	3		624,910	624,910	-	1.58%	
0	台灣玻璃公司	台玻天津玻 璃有限公司	3		1,484,195	1,484,195	-	3.74%	
1	青島浮法玻璃 有限公司	青島壓花玻 璃有限公司	3		664,923	664,923	-	1.68%	
1	青島浮法玻璃 有限公司	台玻華南玻 璃有限公司	3		531,939	531,939	-	1.34%	
2	台玻長江玻璃 有限公司	台嘉玻璃纖 維有限公司	3		1,166,036	1,166,036	-	2.94%	
2	台玻長江玻璃 有限公司	台玻成都玻 璃有限公司	3		388,010	265,969	-	0.67%	
3	台嘉玻璃纖維 有限公司	台玻昆山玻 璃有限公司	3		687,088	687,088	-	1.73%	
3	台玻華南玻 璃有限公司	台玻漳州硅 砂有限公司	3		88,657	88,657	-	0.22%	

註1：編號欄之填寫方法如下：

- 1.發行人填0
- 2.被投資公司按公司別由阿拉伯數字1開始依序編號。

註2：背書保證者與被背書保證對象之關係有下列六種，標示種類即可：

- 1.有業務關係之公司。
- 2.直接持有普通股股權超過百分之五十之子公司。
- 3.母公司與子公司持有普通股股權合併計算超過百分之五十之被投資公司。
- 4.對公司直接或經由子公司間接持有普通股股權超過百分之五十之母公司。
- 5.基於承攬工程需要之同業間依合約規定互保之公司。
- 6.因共同投資關係由各出資股東依其持股比例對其書保證之公司。

註3：應註明最高限額之計算方法及最高限額之金額。財務報表如有認列或有損失，應註明已認列之金額。

台灣玻璃工業股份有限公司

附表三
期末持有有價證券情形

單位：新台幣仟元

持有之公司	有價證券種類及名稱(註1)	與有價證券發行人之關係	帳列科目	期		末		備註(註5)
				股數	帳面金額(註3)	持股比例	市價(註4)	
台灣玻璃工業(股)公司	股票—	採權益法評價之被投資公司	採權益法之長期股權投資	4,612	\$183,937	100.00%	\$183,937	
	台灣玻璃美國銷售公司		"	271,375,000	12,916,745	75.78%	13,006,798	
	台灣玻璃中國控股公司		"	14,400,000	175,456	48.00%	175,456	
	合計				\$13,276,138			
	股票—	以成本衡量之金融資產-非流動	台灣機械(股)公司	206,476	\$-	0.03%	\$-	
	啟業化工(股)公司		"	659,000	5,106	3.30%	-	
	合計				\$5,106			
	股票—	備供出售金融資產-非流動	亞洲水泥(股)公司	2,347,462	\$111,270	0.09%	111,270	
	台灣塑膠工業(股)公司		"	30,671,049	2,794,133	0.54%	2,794,133	
	南亞塑膠工業(股)公司		"	9,368,132	805,659	0.12%	805,659	
	彰化商業銀行		"	6,667,480	118,348	0.14%	118,348	
	華南金控(股)公司		"	13,347,849	284,309	0.22%	284,309	
	開發金控(股)公司		"	20,738,540	265,453	0.19%	265,453	
"	基金—	備供出售金融資產-非流動	富邦	6,475,000	61,836		61,836	
合計				\$4,441,008				
"	債券—		無活絡市場之債券投資-非流動		\$-		\$-	

註1：本表所稱有價證券，係指股票、債券、受益憑證及上述項目所衍生之有價證券。

註2：有價證券發行非屬關係人者，該欄免填。

註3：帳面金額乙欄請填未減除備抵跌價損失之帳面餘額。

註4：市價之填寫方法如下：

1.有公開市價者，係指會計終了日之收盤價。但開放型基金，其市價係指資產負債表日該基金淨資產價值。

2.無公開市價者，股票請填寫每股淨值，餘得免填。

註5：所列有價證券有因提供擔保、質押借款或其他依約定而受限制使用者，應於備註欄註明提供擔保或質借股數、擔保或質借金額限制使用情形。

台灣玻璃工業股份有限公司

附表四

累積買進或賣出同一有價證券之金額達新台幣一億元或實收資本額百分之二十以上

單位：新台幣仟元

買、賣 之公司	有價證券種類 及名稱(註1)	帳列 科目	期 初		買 入(註3)		賣 出(註3)				期 末	
			股 數	金 額	股 數	金 額	股 數	售 價	帳面成本	處分損益	股 數	金 額
台灣玻 璃工業 (股)公司	採權益法之長期股權投資— 台灣玻璃中國控股公司	採權益法之 長期股權投資	256,375,000	\$10,473,896	15,000,000	\$486,870 (註4) 1,499,758 (註5) 7,341 (註5) 448,880 (註5)	-	\$-	\$-	\$-	271,375,000	\$12,916,745
"	無活絡市場之債券投資—非流動 Asian Equity Fund	無活絡市場之 債券投資—非流動	191,322單位	89,538	-	1,279 (註6)	191,322單位	293,546	90,817	202,729	-	-

註1：本表所稱有價證券，係指股票、債券、受益憑證及上述項目所衍生之有價證券。

註2：累計買進、賣出金額應按市價分開計算是否達一億元或實收資本額百分之二十。

註3：實收資本額係指母公司之實收資本額。

註4：係屬現金增資。

註5：係按權益法認列投資損益，累積換算調整數，攤銷取得成本與股權淨值之差異及被投資公司股權變動影響數。

註6：本期匯率變動影響數。

台灣玻璃工業股份有限公司

附表五

與關係人進、銷貨之金額達新台幣一億元或實收資本額百分之二十以上

單位：新台幣仟元

進(銷)貨 之公司	交易 對象	關係	交易情形				交易條件與一般交易不同之情及原因(註1)		應收(付)票據、帳款		備註 (註2)
			進(銷)貨	金額	佔總進(銷)貨之比率	授信期間	單價	授信期間	餘額	佔總應收(付)票據、帳款之比率	
台灣汽車玻璃(股)公司	台灣玻璃工業(股)公司	母公司	進貨	\$100,913	36.05%	-	-	-	\$(19,703)	25.17%	
台灣玻璃工業(股)公司	台灣汽車玻璃(股)公司	子公司	(銷貨)	100,913	0.65%	-	-	-	19,703	1.03%	

註1：關係人交易條件如與一般交易條件不同，應於單價及授信期間欄位敘明差異情形及原因。

註2：若有預收(付)款項情形者，應於備註欄敘明原因、契約約定條款、金額及與一般交易型態之差異情形。

註3：實收資本額係指母公司之實收資本額。

台灣玻璃工業股份有限公司

附表六

應收關係人款項達新台幣一億元或實收資本額達百分之二十以上

單位：新台幣仟元

帳列應收 款項之公司	交易對象	關係	應收關係人 款項餘額(註1)	週轉率	逾期應收關係人款項		應收關係人款項 期後收回金額	提列備抵 呆帳金額
					金額	處理方式		
台灣玻璃工業(股)公司	台嘉玻璃纖維公司	孫公司	其他應收款 \$564,312	-	\$-	\$-	\$-	\$-

註1：請依應收關係人帳款、票據、其他應收款...等分別填列。

註2：實收資本額係指母公司之實收資本額。

台灣玻璃工業股份有限公司

附表七

被投資人公司名稱、所在地區...等相關資訊

單位：新台幣仟元/美金仟元

投資公司名稱	被投資公司名稱(註1、2)	所在地區	主要營業項目	原始投資金額		期末持有			被投資公司本期損益(註2)	本期認列之投資損益(註2、3)	備註
				本期期末	上期期末	股數	比率	帳面金額			
台灣玻璃工業(股)公司	台灣玻璃美國銷售公司	美國	轉投資青島壓花玻璃有限公司及銷售玻璃等。	\$17,676 USD 461	\$17,676 USD 461	4,612	100.00%	\$183,937	\$(24,001)	\$(24,001)	
"	台灣玻璃中國控股公司	百慕達	轉投資青島壓花玻璃公司、青島浮法玻璃公司、沂南硅砂公司、台嘉玻纖公司、台玻長江玻璃公司、台玻鳳陽硅砂公司、台玻成都玻璃公司、台玻東海玻璃公司、台玻漢中硅砂公司、台玻華南玻璃公司、台玻昆山玻璃公司及台玻天津玻璃公司。	8,312,743 USD 260,493	7,825,873 USD 245,493	271,375,000	75.78%	12,916,745	1,920,648	1,507,099	
"	台灣汽車玻璃股份有限公司	台灣	銷售汽車玻璃	144,000	144,000	14,400,000	48.00%	175,456	46,425	22,284	

註1：公開發行公司如設有國外控股公司且依當地法令規定以合併為主要財務報表者，有關國外被投資公司資訊之揭露，得僅揭露至該控股公司之相關資訊。

註2：非屬註1所述情形者，依下列規定填寫：

- (1) 「被投資公司名稱」、「所在地區」、「主要營業項目」、「原始投資金額」及「期末持股情形」等欄，應依本(公開發行)公司轉投資情形及每一直接或間接控制之被投資公司再轉投資情形依序填寫，並於備註欄註明各被投資公司與本(公開發行)公司之關係(如係屬子公司或孫公司)。
- (2) 「被投資公司本期損益」乙欄，應填寫各被投資公司之本期損益金額。
- (3) 「本期認列之投資損益」乙欄，僅須填寫本(公開發行)公司認列直接轉投資之子公司及採權益法評價之各被投資公司之損益金額，餘得免填。於填寫「認列直接轉投資之各子公司本期損益金額」時，應確認各子公司本期損益金額業已包含其再轉投資依規定應認列之投資損益。

註3：如延後一年度認列投資損益或第一、三季財務報表未認列投資損益，應於備註欄說明。

附表八

大陸投資資訊：(第十三條之一第一、二、四款揭露附表)

單位：新台幣仟元/美金仟元

大陸被投資 公司名稱	主要營 業項目	實收 資本額	投資方式 (註1)	本期期初自 台灣匯出累 積投資金額	匯出	收回	本期期末自 台灣匯出累 積投資金額	本公司直接 或間接投資 之持股比例	本期認列 投資損益 註2(二)2	期末投資 帳面價值	截至本期 止已匯回 投資收益
青島膠花玻璃有限公司	生產平板玻璃	295,888 USD 9,138	一	34,776 USD 1,074	-	-	34,776 USD 1,074	62.20%	(32,960) USD (1,005)	63,019 USD 1,946	-
青島浮法玻璃有限公司	生產平板玻璃	1,295,200 USD 40,000	二	950,973 USD 29,369.15	-	-	950,973 USD 29,369.15	72.50%	87,603 USD 2,671	1,606,340 USD 49,609	-
沂南硅砂有限公司	生產矽砂	120,065 USD 3,708	二	62,771 USD 1,938.57	-	-	62,771 USD 1,938.57	48.03%	2,405 USD 73	70,414 USD 2,175	-
台玻長江玻璃有限公司	生產平板玻璃	2,266,600 USD 70,000	二	2,072,320 USD 64,000	-	-	2,072,320 USD 64,000	75.78%	282,109 USD 8,601	2,684,458 USD 82,905	-
台玻鳳陽硅砂有限公司	生產矽砂	139,234 USD 4,300	二	67,998 USD 2,100 註6	-	-	67,998 USD 2,100	75.78%	18,425 USD 562	161,262 USD 4,980	-
台嘉玻纖有限公司	生產玻璃纖維絲 及玻璃纖維布	2,266,600 USD 70,000	二	1,655,129 USD 51,115.78 註12	-	-	1,655,129 USD 51,115.78	75.78%	308,356 USD 9,401	2,999,921 USD 92,647	-
台玻成都玻璃有限公司	生產平板玻璃	1,619,000 USD 50,000	二	806,100 USD 24,895 註11	129,520 USD 4,000	-	935,620 USD 28,895	75.78%	257,262 USD 7,843	1,625,938 USD 50,214	-
台玻漢中硅砂有限公司	生產矽砂	145,710 USD 4,500	二	145,710 USD 4,500	-	-	145,710 USD 4,500	75.78%	(7,864) USD (240)	97,537 USD 3,012	-
台玻華南玻璃有限公司	生產平板玻璃	1,521,860 USD 47,000	二	955,210 USD 29,500 註10	356,180 USD 11,000 (註15)	-	1,311,390 USD 40,500	75.78%	134,594 USD 4,103	1,554,670 USD 48,013	-
台玻東海玻璃有限公司	生產平板玻璃	485,700 USD 15,000 (註13)	二	226,660 USD 7,000 註8	-	-	226,660 USD 7,000	75.78%	109,414 USD 3,336	520,397 USD 16,072	-
台玻天津玻璃有限公司	生產平板玻璃	971,400 USD 30,000	二	582,840 USD 18,000 註9	-	-	582,840 USD 18,000	75.78%	118,752 USD 3,620	894,927 USD 27,638	-
台玻昆山玻璃有限公司	生產平板玻璃	777,120 USD 24,000	二	388,560 USD 12,000 註7	-	-	388,560 USD 12,000	75.78%	151,893 USD 4,631	769,347 USD 23,760	-

單位：美金仟元/新台幣仟元

本期期末累計自 台灣匯出赴大陸 地區投資金額	經濟部投審會 核准投資金額(註4)	本公司赴大陸地區 投資限額(註5)
8,434,747 USD 260,492.5 (註14)	8,737,773 USD 269,851 (註14)	9,435,178

註1：投資方式區分為下列四種，標示種類別即可：

- (一)經由第三地區匯款投資大陸公司
- (二)透過第三地區投資設立公司再投資大陸公司
- (三)透過轉投資第三地區現有公司再投資大陸公司
- (四)直接投資大陸公司
- (五)其他方式

註2：本期認列投資損益欄中：

- (一)若屬籌備中，尚無投資損益者，應予註明
- (二)投資損益認列基礎分為下列三種，應予註明
 - 1.經與中華民國會計師事務所所有合作關係之國際性會計師事務所查核簽證之財務報表
 - 2.經台灣母公司簽證會計師查核簽證之財務報表
 - 3.其他

註3：本表相關數字應以新台幣列示。

註4：係經濟部投審會核准投資總額。

註5：實收資本額逾新台幣8千萬元之企業，其淨值在50億元以下者，以淨值之40%或8千萬元之較高者為限額；逾50億元以上，100億元以下者，50億元部分適用淨值之40%，逾50億元部分適用30%；其淨值逾100億元者，50億元部分適用40%，50億元以未逾100億元部分適用30%，逾100億元部分適用20%。

註6：另USD 2,200仟元係由第三地區控股公司台灣玻璃中國控股公司以盈餘增資方式投資大陸，未由本公司匯出資金。

註7：另USD 12,000仟元係由第三地區控股公司台灣玻璃中國控股公司以他人投資有資金方式投資大陸，未由本公司匯出資金。

註8：係由第三地區控股公司台灣玻璃中國控股公司以他人投資資金USD 3,000仟元投資大陸，未由本公司匯出資金。

註9：係由第三地區控股公司台灣玻璃中國控股公司以他人投資資金USD 12,000仟元投資大陸，未由本公司匯出資金。

註10：係由第三地區控股公司台灣玻璃中國控股公司以他人投資資金USD 17,500仟元投資大陸，未由本公司匯出資金。

註11：係由第三地區控股公司台灣玻璃中國控股公司以他人投資資金USD 21,000仟元投資大陸，未由本公司匯出資金。

註12：係由第三地區控股公司台灣玻璃中國控股公司以他人投資資金USD 17,000仟元投資大陸，未由本公司匯出資金。

註13：係台玻東海以未分配盈餘轉增資USD5,000，未由本公司匯出資金。

註14：本公司擬以USD16,000仟元(台幣518,080仟元)債權轉投資台嘉玻纖公司，係透過第三地區控股公司台灣玻璃中國控股公司轉投資，此項轉投資案業已送經經濟部投資審議委員會核准中，並未包含於本期期末累計自台灣匯出赴大陸地區投資金額及經濟部投審會核准投資金額，故暫列預付投資款。

註15：係台玻華南，本期匯出資金11,000,000美元業經經濟部投資審議委員會核准，但尚未完成驗資程序，故帳列預收股款。

五、最近年度經會計師查核簽證之母子公司合併財務報表

1802

台灣玻璃工業股份有限公司及其子公司

合併財務報表暨會計師查核報告

民國九十六年度及九十五年度

公司地址：臺北市南京東路三段 261 號 11 樓
公司電話：(02)2713-0333

聲 明 書

本公司民國九十六年度(自九十六年一月一日至九十六年十二月三十一日止)依「關係企業合併營業報告書、關係企業合併財務報表及關係報告書編製準則」應納入編製關係企業合併財務報表之公司與依財務會計準則公報第七號應納入編製母子公司合併財務報表之公司均相同，且關係企業合併財務報表所應揭露相關資訊於前揭母子公司合併財務報表中均已揭露，爰不再另行編製關係企業合併財務報表。

特此聲明

公司名稱：台灣玻璃工業股份有限公司

董事長：林玉嘉

中華民國九十七年三月十五日

台灣玻璃工業股份有限公司及其子公司
會計師查核報告

台灣玻璃工業股份有限公司及其子公司民國九十六年十二月三十一日及九十五年十二月三十一日之合併資產負債表，暨民國九十六年一月一日至十二月三十一日及九十五年一月一日至十二月三十一日之合併損益表、合併股東權益變動表及合併現金流量表，業經本會計師查核竣事。上開合併財務報表之編製係管理階層之責任，本會計師之責任則為根據查核結果對上開合併財務報表表示意見。

本會計師係依照會計師查核簽證財務報表規則暨一般公認審計準則規劃並執行查核工作，以合理確信合併財務報表有無重大不實表達。此項查核工作包括以抽查方式獲取合併財務報表所列金額及所揭露事項之查核證據、評估管理階層編製合併財務報表所採用之會計原則及所作之重大會計估計，暨評估合併財務報表整體之表達。本會計師相信此項查核工作可對所表示之意見提供合理之依據。

依本會計師之意見，第一段所述合併財務報表在所有重大方面係依照商業會計法、商業會計處理準則中與財務會計準則相關之規定、證券發行人財務報告編製準則及一般公認會計原則編製，足以允當表達台灣玻璃工業股份有限公司及其子公司民國九十六年十二月三十一日及九十五年十二月三十一日之合併財務狀況，暨民國九十六年一月一日至十二月三十一日及九十五年一月一日至十二月三十一日之合併營業結果及合併現金流量。

如合併財務報表附註三所述，台灣玻璃工業股份有限公司及其子公司之金融商品自民國九十五年一月一日起，依財務會計準則公報第三十四號「金融商品之會計處理準則」與第三十六號「金融商品之表達與揭露」之規定處理。

此 致

台灣玻璃工業股份有限公司 公鑒

安永會計師事務所
證期局核准辦理公開發行公司財務報告
核准簽證文號：(72)台財證(一)第 2583 號
(90)台財證(六)第 100690 號

會計師：鄧泗堂

蕭翠慧

中華民國九十七年三月十五日

台灣玻璃工業股份有限公司及其子公司
合併資產負債表
民國九十六年十二月三十一日
及民國九十五年十二月三十一日

單位：新台幣仟元

資 產			九十六年十二月三十一日		九十五年十二月三十一日		負債及股東權益			九十六年十二月三十一日		九十五年十二月三十一日	
代碼	會計科目	附註	金 額	%	金 額	%	代碼	會計科目	附註	金 額	%	金 額	%
	流動資產							流動負債					
1100	現金及約當現金	二及四.1	\$8,597,603	14.30	\$8,774,523	17.28	2100	短期借款	四.11	\$3,668,488	6.10	\$2,526,839	4.98
1120	應收票據 (減備抵呆帳後淨額)	二及四.2	1,248,884	2.08	695,953	1.37	2120	應付票據		273,482	0.46	404,522	0.80
1140	應收帳款 (減備抵呆帳後淨額)	二及四.2	2,953,685	4.91	2,950,777	5.81	2140	應付帳款		1,476,905	2.46	1,304,551	2.57
1160	其他應收款		169,490	0.28	175,293	0.35	2144	暫估應付帳款		204,155	0.34	223,875	0.44
1210	存貨 (減備抵跌價損失後淨額)	二及四.3	5,209,410	8.67	4,611,552	9.08	2181	交易目的金融負債	二及四.10	-	-	630	-
1260	預付款項		1,123,864	1.87	422,702	0.83	2160	應付所得稅	二及四.18	403,454	0.67	326,907	0.64
1280	其他流動資產	二、四.4、四.18及六	246,028	0.41	228,081	0.45	2178	應付費用		820,265	1.36	570,632	1.12
11XX	流動資產合計		19,548,964	32.52	17,858,881	35.17	2210	其他應付款		650,572	1.08	754,986	1.49
	基金及投資						2216	應付股利		7,738	0.01	11,289	0.02
1450	備供出售金融資產-非流動	二、三及四.5	4,441,008	7.39	3,035,299	5.98	2260	預收款項		565,355	0.94	479,551	0.94
1480	以成本衡量之金融資產-非流動	二及四.6	5,106	0.01	5,106	0.01	2271	一年內到期之長期借款	四.12	1,307,209	2.18	1,343,021	2.64
1490	無活絡市場之債券投資-非流動	二及四.7	-	-	206,697	0.40	2298	其他流動負債		168,496	0.28	130,539	0.26
1440	其他金融資產-非流動	二	-	-	15,440	0.03	21XX	流動負債合計		9,546,119	15.88	8,077,342	15.90
14XX	基金及投資合計		4,446,114	7.40	3,262,542	6.42	24XX	長期負債 (減一年內到期部份後之淨額)	四.12	5,132,371	8.54	3,595,735	7.08
	固定資產	二及四.8						各項準備					
1501	土地		1,933,564	3.22	1,933,618	3.81	2510	土地增值稅準備	二	236,222	0.39	236,222	0.47
1521	房屋設備		13,404,200	22.30	11,780,651	23.20	2550	薰爐冷修準備	二	826,555	1.38	1,203,318	2.37
1531	機器設備		41,825,818	69.58	38,381,052	75.58	25XX	各項準備合計		1,062,777	1.77	1,439,540	2.84
1551	運輸設備		674,161	1.12	635,449	1.25		其他負債					
1561	生財設備		53,849	0.09	45,214	0.09	2820	存入保證金		80,174	0.13	80,952	0.16
1681	其他設備		1,610,073	2.68	1,468,627	2.89	2860	遞延所得稅負債-非流動	二及四.18	-	-	12,975	0.03
1691	折耗性資產		11,595	0.02	11,595	0.02	2881	合併貨項		90,052	0.15	97,393	0.19
	成本合計		59,513,260	99.01	54,256,206	106.84	2888	其他負債-其他		4,246	0.01	59,878	0.12
1508	土地-重估增值		435,857	0.72	435,857	0.86	28XX	其他負債合計		174,472	0.29	251,198	0.50
1528	房屋-重估增值		182,481	0.30	182,481	0.36	2XXX	負債總計		15,915,739	26.48	13,363,815	26.32
1548	機器設備-重估增值		57,207	0.10	57,207	0.11		承諾及或有事項	七				
15XX	成本及重估增值合計		60,188,805	100.13	54,931,751	108.17		股東權益					
15X9	減：累計折舊		(30,473,144)	(50.70)	(27,861,132)	(54.87)		母公司股東權益					
1671	未完工程		4,242,673	7.06	1,101,028	2.17	31XX	股本					
1672	預付設備款		648,735	1.08	196,908	0.39	3110	普通股股本	四.14	18,055,760	30.04	16,474,234	32.44
15XX	固定資產淨額		34,607,069	57.57	28,368,555	55.86		資本公積	四.15				
	無形資產						3211	普通股股票溢價		25,000	0.04	25,000	0.05
1700	遞延退休金成本	二及四.13	10,711	0.02	15,570	0.03	3280	其他		103,166	0.17	103,166	0.20
1782	土地使用權	二	709,954	1.18	677,691	1.34	32XX	資本公積合計		128,166	0.21	128,166	0.25
17XX	無形資產合計		720,665	1.20	693,261	1.37		保留盈餘					
	其他資產						3310	法定盈餘公積	四.16	4,238,662	7.05	3,980,763	7.84
1820	存出保證金		31,505	0.05	26,625	0.05	3320	特別盈餘公積	四.17	7,020,044	11.68	7,020,044	13.82
1838	遞延費用	二	244,565	0.41	152,844	0.30	3350	未分配盈餘	四.17及四.18	6,324,317	10.52	5,538,981	10.91
1860	遞延所得稅資產-非流動	二及四.18	104,379	0.17	-	-	33XX	保留盈餘合計		17,583,023	29.25	16,539,788	32.57
1888	其他資產-其他	二、四.9及四.13	406,676	0.68	418,217	0.83		股東權益其他項目					
18XX	其他資產合計		787,125	1.31	597,686	1.18	3420	累積換算調整數	二	1,460,251	2.43	759,835	1.50
	資 產 總 計		\$60,109,937	100.00	\$50,780,925	100.00	3450	金融商品未實現損益	二及四.5	2,383,423	3.96	1,014,742	2.00
							3460	未實現重估增值	二	65,266	0.11	65,266	0.13
							34XX	股東權益其他項目合計		3,908,940	6.50	1,839,843	3.63
								母公司股東權益合計		39,675,889	66.00	34,982,031	68.89
							3610	少數股權		4,518,309	7.52	2,435,079	4.79
							3XXX	股東權益總計		44,194,198	73.52	37,417,110	73.68
								負債及股東權益總計		\$60,109,937	100.00	\$50,780,925	100.00

(請參閱合併財務報表附註)

負責人：林 玉 嘉

經理人：林 伯 豐

會計主管：陳 保 平

台灣玻璃工業股份有限公司及其子公司
合併損益表
民國九十六年一月一日至十二月三十一日
及民國九十五年一月一日至十二月三十一日

單位：新台幣仟元
(每股盈餘除外)

代碼	項 目	附 註	九十六年度		九十五年度	
			金額	%	金額	%
4000	營業收入					
4110	銷貨收入	二	\$30,283,695	99.90	\$24,880,307	99.84
4170	減：銷貨退回及折讓		(20,684)	(0.07)	(16,550)	(0.06)
4100	銷貨淨額		30,263,011	99.83	24,863,757	99.78
4880	其它營業收入		51,701	0.17	55,325	0.22
	營業收入合計		30,314,712	100.00	24,919,082	100.00
5000	營業成本	四.20				
5110	銷貨成本		23,244,747	76.68	19,782,936	79.39
5880	其他營業成本		110,965	0.36	24,216	0.10
	營業成本合計		23,355,712	77.04	19,807,152	79.49
5910	營業毛利		6,959,000	22.96	5,111,930	20.51
6000	營業費用	四.20及五				
6100	推銷費用		2,616,654	8.63	2,054,960	8.25
6200	管理及總務費用		569,150	1.88	501,985	2.01
6300	研發費用		48,240	0.16	40,139	0.16
	營業費用合計		3,234,044	10.67	2,597,084	10.42
6900	營業利益		3,724,956	12.29	2,514,846	10.09
7100	營業外收入及利益					
7110	利息收入		376,813	1.24	277,225	1.11
7122	股利收入		219,822	0.73	146,557	0.59
7130	處分固定資產利益	二	6,282	0.01	2,995	0.01
7140	處分投資利益	二	202,729	0.67	375,363	1.51
7151	存貨盤盈		145	-	1,556	0.01
7161	兌換利益(淨額)		280,918	0.93	70,030	0.28
7210	租金收入		71,511	0.24	74,589	0.30
7320	金融負債評價利益		-	-	13,431	0.05
7480	什項收入		105,781	0.35	164,613	0.66
	營業外收入及利益合計		1,264,001	4.17	1,126,359	4.52
7500	營業外費用及損失					
7510	利息費用		448,591	1.48	336,008	1.35
7531	處分固定資產損失	二	386	-	3,108	0.01
7570	存貨跌價及呆滯損失		18,095	0.06	-	-
7880	什項支出		107,517	0.36	94,712	0.38
	營業外費用及損失合計		574,589	1.90	433,828	1.74
7900	營業單位稅前淨利		4,414,368	14.56	3,207,377	12.87
8110	所得稅費用	二及四.18	(662,253)	(2.18)	(588,211)	(2.36)
9600XX	合併總損益		\$3,752,115	12.38	\$2,619,166	10.51
	歸屬子：					
9601	母公司股東		\$3,318,396	10.95	\$2,578,985	10.35
9602	少數股權		433,719	1.43	40,181	0.16
9600	合併總損益		\$3,752,115	12.38	\$2,619,166	10.51
9750	普通每股盈餘(元)	四.19	稅前	稅後	稅前	稅後
	合併總損益		\$2.44	\$2.08	\$1.78	\$1.45
	合併總損益每股盈餘歸屬子：					
	母公司股東		\$1.84	\$1.43		
	少數股權		\$0.24	\$0.02		

(請參閱合併財務報表附註)

負責人：林 玉 嘉

經理人：林 伯 豐

會計主管：陳 保 平

台灣玻璃工業股份有限公司
 合併股東權益變動表
 民國九十六年一月一日至十二月三十一日
 及民國九十五年一月一日至十二月三十一日

單位：新台幣仟元

項 目	股 本	資本公積	保留盈餘			股東權益其他項目			母公司股東 權益合計	少數股權	合 計
			法定盈餘公積	特別盈餘公積	未分配盈餘	累 積 換算調整數	金融商品 未實現損益	未 實 現 重估增值			
九十五年一月一日餘額	\$15,253,920	\$128,166	\$3,674,978	\$7,020,044	\$5,295,210	\$503,658	\$-	\$65,266	\$31,941,242	\$1,468,733	\$33,409,975
九十四年度盈餘分配：											
提列法定盈餘公積			305,785		(305,785)				-		-
董監事酬勞					(30,579)				(30,579)		(30,579)
員工紅利					(30,579)				(30,579)		(30,579)
現金股利					(610,157)				(610,157)		(610,157)
股票股利	1,220,314				(1,220,314)				-		-
九十五年度淨利					2,578,985				2,578,985	40,181	2,619,166
被投資公司股東權益變動數					(598)				(598)		(598)
未按原持股比例認購被投資公司新增股份之影響數					(137,202)				(137,202)		(137,202)
換算調整數						256,177			256,177		256,177
金融商品未實現損益							1,014,742		1,014,742		1,014,742
少數股權變動數										926,165	926,165
九十五年十二月三十一日餘額	16,474,234	128,166	3,980,763	7,020,044	5,538,981	759,835	1,014,742	65,266	34,982,031	2,435,079	37,417,110
九十五年度盈餘分配：											
提列法定盈餘公積			257,899		(257,899)				-		-
董監事酬勞					(25,790)				(25,790)		(25,790)
員工紅利					(25,790)				(25,790)		(25,790)
現金股利					(395,382)				(395,382)		(395,382)
股票股利	1,581,526				(1,581,526)				-		-
九十六年度淨利					3,318,396				3,318,396	433,719	3,752,115
被投資公司股東權益變動數		325			(383)				(58)		(58)
未按原持股比例認購被投資公司新增股份之影響數		(325)			(246,290)				(246,615)		(246,615)
換算調整數						700,416			700,416		700,416
金融商品未實現損益							1,368,681		1,368,681		1,368,681
少數股權變動數										1,649,511	1,649,511
九十六年十二月三十一日餘額	\$18,055,760	\$128,166	\$4,238,662	\$7,020,044	\$6,324,317	\$1,460,251	\$2,383,423	\$65,266	\$39,675,889	\$4,518,309	\$44,194,198

(請參閱財務報表附註)

董事長：林 玉 嘉

經理人：林 伯 豐

會計主管：陳 保 平

台灣玻璃工業股份有限公司及其子公司
合併現金流量表
民國九十六年一月一日至十二月三十一日
及民國九十五年一月一日至十二月三十一日

單位：新台幣仟元

項 目	九十六年度	九十五年度	項 目	九十六年度	九十五年度
營業活動之現金流量			投資活動之現金流量		
合併總損益	\$3,752,115	\$2,619,166	增置固定資產	(8,718,902)	(5,533,103)
加(減)：調整項目			處分固定資產價款	399,557	11,860
折舊及耗竭	3,253,432	2,636,132	處分遞延費用價款	-	2,476
各項攤提	46,184	52,092	購買備供出售金融資產—非流動	(37,028)	(429,080)
處分備供出售金融資產—非流動(利益)	-	(351,180)	處分備供出售金融資產—非流動價款	-	753,673
無活絡市場之債券投資—非流動攤銷數	(3)	(371)	處分無活絡市場之債券投資—非流動價款	411,430	214,482
無活絡市場之債券投資—非流動未實現兌換(利益)損失	(2,001)	3,321	其他金融資產—非流動減少	15,440	3,000
處分無活絡市場之債券投資—非流動(利益)	(202,729)	(24,183)	其他資產(增加)	-	(679)
窯爐冷修準備提列數	284,188	221,580	存出保證金(增加)	(4,880)	(17,326)
處分固定資產(利益)損失淨額	(5,971)	2,075	遞延費用(增加)	(110,331)	(71,447)
處分遞延費用(利益)	-	(1,947)	投資活動之淨現金流(出)	<u>(8,044,714)</u>	<u>(5,066,144)</u>
窯爐冷修準備沖銷數	(660,951)	(314,462)	融資活動之現金流量		
公平價值變動列入損益之金融資產—流動減少	-	1,201,746	短期借款增加	1,141,649	808,728
應收票據淨額(增加)	(552,931)	(53,086)	長期借款增加(減少)	1,500,824	(39,715)
應收帳款淨額(增加)	(2,908)	(300,979)	存入保證金(減少)	(778)	(8,093)
其他應收款減少(增加)	5,803	(6,844)	其他負債(減少)增加	(55,632)	49,360
存貨淨額(增加)	(597,858)	(716,964)	董監事酬勞	(25,790)	(30,579)
預付款項(增加)減少	(701,163)	162,519	員工紅利	(25,790)	(30,579)
其他流動資產減少(增加)	4,524	(604)	支付現金股利	(398,933)	(621,120)
遞延所得稅(利益)	(139,825)	(10,292)	少數股權增加	1,649,511	926,165
淨退休金影響數	20,417	(2,624)	融資活動之淨現金流入	<u>3,785,061</u>	<u>1,054,167</u>
應付票據(減少)	(131,040)	(5,345)	匯率影響數	<u>(775,425)</u>	<u>(306,318)</u>
應付帳款增加	172,354	228,050	本期現金及約當現金(減少)增加數	(176,920)	650,679
暫估應付帳款(減少)增加	(17,019)	423,842	期初現金及約當現金餘額	8,774,523	8,123,844
交易目的金融負債(減少)增加	(630)	630	期末現金及約當現金餘額	<u>\$8,597,603</u>	<u>\$8,774,523</u>
應付所得稅增加	76,547	15,360	現金流量資訊之補充揭露：		
應付費用增加	249,633	-	1.本期支付利息(不含資本化利息)	\$435,446	\$382,841
其他應付款(減少)	(108,430)	(596,793)	2.本期支付所得稅	<u>\$759,017</u>	<u>\$570,191</u>
預收款項增加	85,804	65,933	不影響現金流量之投資及融資活動：		
其他流動負債增加(減少)	37,957	(270,457)	一年內到期之長期借款	<u>\$1,307,209</u>	<u>\$1,343,021</u>
合併貸項(減少)	(7,341)	(7,341)	部分影響現金流量之融資活動：		
	<u>4,858,158</u>	<u>4,968,974</u>	宣告分配現金股利	\$395,382	\$610,157
營業活動之淨現金流入			加：期初應付數	11,289	22,252
			減：期末應付數	(7,738)	(11,289)
			本期實際支付數	<u>\$398,933</u>	<u>\$621,120</u>

(請參閱合併財務報表附註)

董事長：林 玉 嘉

經理人：林 伯 豐

會計主管：陳 保 平

台灣玻璃工業股份有限公司及其子公司
 合併財務報表附註
 民國九十六年十二月三十一日
 及民國九十五年十二月三十一日
 (金額除另予註明外，均以新台幣仟元為單位)

一、公司沿革

本公司於民國 53 年 9 月 5 日成立，並於次年興建香山廠，56 年正式投產，61 年時台玻大樓落成，且於該年正式股票上市。截至民國 96 年 12 月 31 日止實收資本額為 18,055,760 仟元，主要營業項目為各種玻璃之製造、加工及銷售業務。

本公司與子公司於民國 96 年及 95 年 12 月 31 日之員工人數分別為 10,851 人及 10,487 人。

二、重要會計政策之彙總說明

本合併財務報表係依照商業會計法、商業會計處理準則中與財務會計準則相關之規定、證券發行人財務報告編製準則及一般公認會計原則編製。重要會計政策彙總說明如下：

1. 合併概況

本公司列入合併財務報表之子公司除持有表決權股份超過百分之五十以上之被投資公司外，亦包括達財務會計準則公報第七號「合併財務報表」所述具有實質控制能力之被投資公司。列入合併財務報表編製個體內之子公司及其變動情形如下：

投資公司名稱	子公司名稱	業務性質	所持股權百分比		說明
			96.12.31	95.12.31	
本公司	台灣玻璃美國銷售公司	轉投資大陸地區及銷售玻璃等	100.00%	100.00%	
"	台灣玻璃中國控股公司	轉投資大陸地區之控股公司	75.78%	83.21%	註 1
"	台灣汽車玻璃股份有限公司	銷售汽車玻璃	48.00%	48.00%	註 2
台灣玻璃美國銷售公司	青島壓花玻璃公司	生產花板玻璃	52.25%	52.25%	
台灣玻璃中國控股公司	青島壓花玻璃公司	生產花板玻璃	13.13%	13.13%	
"	青島浮法玻璃公司	生產平板玻璃	95.675%	95.675%	
"	沂南硅砂公司	生產矽砂	63.38%	63.38%	
"	台玻長江玻璃公司	生產平板玻璃	100.00%	100.00%	
"	台玻鳳陽硅砂公司	生產矽砂	100.00%	100.00%	
"	台嘉玻璃纖維公司	生產玻璃纖維絲及玻璃纖維布	100.00%	100.00%	
"	台玻成都玻璃公司	生產平板玻璃	100.00%	100.00%	
"	台玻漢中玻璃公司	生產矽砂	100.00%	100.00%	
"	台玻東海玻璃公司	生產平板玻璃	100.00%	100.00%	
"	台玻華南玻璃公司	生產平板玻璃	100.00%	100.00%	
"	台玻天津玻璃公司	生產平板玻璃	100.00%	100.00%	
"	台玻昆山玻璃公司	生產平板玻璃	100.00%	100.00%	
台玻華南玻璃公司	台玻漳州硅砂公司	生產矽砂	100.00%	-	註 3

台灣玻璃工業股份有限公司及其子公司財務報表附註(續)
(金額除另予註明外，均以新台幣仟元為單位)

註 1：民國 96 年度台灣玻璃中國控股公司現金增資 USD50,000 仟元，本公司認購 USD15,000 仟元，折合新台幣為 486,870 仟元，因未按原持股比例增資，故增資後持股比例降為 75.78%。

註 2：實質操控公司之財務、營運及人事方針。

註 3：係台玻華南玻璃有限公司於 96 年度中新投資成立之子公司。

(1) 子公司會計期間與母公司不同之調整及處理方式：不適用。

(2) 國外子公司營業之特殊風險：無。

2. 合併財務報表編製原則

合併財務報表係依財務會計準則公報第七號之規定編製，合併財務報表編製個體間之往來交易於編製合併財務報表時予以沖銷。

凡持有被投資公司有表決權股份(包括本公司及子公司所持有目前已可執行或轉換之潛在表決權)比率超過百分之五十，或有下列情況之一者，視為對被投資公司具有控制能力，構成母子公司關係，除依權益法評價外，並編製合併財務報表。

- (1) 與其他投資人約定下，具超過半數之有表決權股份之能力。
- (2) 依法令或契約約定，可操控公司之財務、營運及人事方針。
- (3) 有權任免董事會(或約當組織)超過半數之主要成員，且公司之控制操控於該董事會(或約當組織)。
- (4) 有權主導董事會(或約當組織)超過半數之投票權，且公司之控制操控於該董事會(或約當組織)。
- (5) 其他具有控制能力者。

台灣玻璃工業股份有限公司及其子公司財務報表附註(續)
(金額除另予註明外，均以新台幣仟元為單位)

3. 外幣交易

本公司之交易事項係以新台幣為記帳單位，子公司之交易事項係以當地流通之貨幣為記帳單位。有關非衍生性商品之外幣交易所產生之各項外幣資產、負債、收入或費用，均應按交易日之即期匯率入帳。外幣貨幣性資產及負債於資產負債表日按該日之即期匯率予以調整，資產負債表日之外幣非貨幣性資產或負債，依公平價值衡量者，按該日即期匯率調整而產生之兌換差額，其公平價值變動認列為股東權益調整項目者，兌換差額應列為股東權益調整項目；其公平價值變動認列為當期損益者，兌換差額應列為當期損益。非依公平價值衡量者，應按交易日之歷史匯率衡量。

衍生性商品之外幣交易(合約)依財務會計準則公報第三十四號「金融商品之會計處理準則」之規定處理。

外幣長期股權投資者，列為換算調整數，作為股東權益之調整項目；其屬外幣資產負債者則列為當期損益。另子公司及子公司合併之被投資公司記帳單位如下：

<u>公司名稱</u>	<u>記帳單位</u>
台灣玻璃美國銷售公司	美金
台灣玻璃中國控股公司	美金
台灣汽車玻璃公司	新台幣
青島壓花玻璃公司	人民幣
青島浮法玻璃公司	人民幣
沂南硅砂公司	人民幣
台玻長江玻璃公司	人民幣
台玻鳳陽硅砂公司	人民幣
台嘉玻璃纖維公司	人民幣
台玻成都玻璃公司	人民幣
台玻漢中玻璃公司	人民幣
台玻東海玻璃公司	人民幣
台玻華南玻璃公司	人民幣
台玻天津玻璃公司	人民幣
台玻昆山玻璃公司	人民幣
台玻漳州硅砂公司	人民幣

台灣玻璃工業股份有限公司及其子公司財務報表附註(續)

(金額除另予註明外，均以新台幣仟元為單位)

編製合併財務報表時，國外子公司之財務報表其屬人民幣者均換算為新台幣報表。所有資產、負債科目均按資產負債表日之匯率換算，股東權益中，除期初保留盈餘以上期期末結算之餘額結轉外，其餘均按歷史匯率換算，損益科目按當期加權平均之匯率換算，因外幣財務報表換算所產生之差額作為股東權益項下之換算調整數。

4. 約當現金

約當現金係指自投資日起三個月內到期或清償之現金以外的短期投資及債權憑證。

5. 金融資產及金融負債

本公司及子公司依財務會計準則公報第三十四號「金融商品之會計處理準則」及證券發行人財務報告編製準則之規定將金融資產分類為公平價值變動列入損益之金融資產、持有至到期日之投資、避險之衍生性金融資產、無活絡市場之債券投資、備供出售之金融資產及以成本衡量之金融資產等。金融資產於原始認列時以公平價值衡量，但非以公平價值衡量且公平價值變動認列為損益之金融資產，尚應加計取得或發行之交易成本。金融負債分為公平價值變動列入損益之金融負債、避險之衍生性金融負債及以成本衡量之金融負債。

本公司及子公司依慣例交易購買或出售之金融資產，屬權益商品採交易日會計，屬債務商品、受益憑證及衍生性金融商品採交割會計。慣例交易係指一項金融資產之購買或出售，其資產之交付期間係在市場慣例或法令規定之期間內者。

無活絡市場之債券投資

本公司及子公司對無活絡市場之公開報價，且具固定及可決定收取金額之非衍生性金融資產分類為無活絡市場之債券投資，續後評價時採有效利率法以攤銷後成本衡量，其公平價值變動造成之利益或損失，應於除列、價值減損或攤銷時認列損益。

備供出售之金融資產

台灣玻璃工業股份有限公司及其子公司財務報表附註(續)
(金額除另予註明外，均以新台幣仟元為單位)

備供出售之金融資產係指指定為備供出售，或非屬前述金融資產之非衍生性金融資產。備供出售之金融資產續後評價係以公平價值衡量，其公平價值變動造成之利益或損失，除減損損失及貨幣性金融資產外幣兌換損益外，於除列前認列為股東權益調整項目，備供出售之金融資產除列時，將累積之利益或損失列入當期損益。

以成本衡量之金融資產

未有公開市場報價之權益商品投資，或與前述權益商品連動且清償須交付該等權益商品之衍生性商品，若其公平價值無法可靠衡量，則應以成本衡量。

公平價值

所稱公平價值，在上市櫃股票或存託憑證，係指資產負債表日之收盤價。開放型基金之公平價值則係指資產負債表日該基金之淨資產價值。

金融負債之續後評價

本公司及子公司對金融負債之續後評價係以攤銷後成本衡量。但公平價值變動列入損益之金融負債及避險之衍生性金融負債，係以公平價值衡量。

6. 備抵呆帳

係就應收款項估計可能發生損失之金額提列。

7. 存 貨

台灣玻璃工業股份有限公司及其子公司財務報表附註(續)

(金額除另予註明外，均以新台幣仟元為單位)

各項存貨之評價，係採成本與市價孰低法，成本之計算則採加權平均法；至於市價之取決，原料、物料及在製品部份指重置成本，製成品部份則指淨變現價值。呆滯品按淨變現價值評價，並提列足夠之存貨跌價損失準備。成本市價孰低法之評價係採分類比較法。

8. 採權益法評價之長期股權投資

以取得成本為入帳基礎，凡持有表決權比例達百分之二十以上或具有重大影響力之長期股權投資，按權益法評價，並依財務會計準則公報第五號規定處理。

長期股權投資出售或移轉時，成本係按加權平均法計算。取得股票股利時，僅註記增加之股數，重新計算每股成本。股票出售時按加權平均法計算成本及出售損益。

本公司與採權益法評價之被投資公司間交易所產生之損益，於本年度尚未實現者，應加以消除；交易損益如屬折舊、折耗或攤銷性質之資產所產生者，依其效益年限分年承認；其餘之資產所產生者，俟實現年度始行認列。

海外投資如持有被投資公司表決權比例達百分之二十以上或具有重大影響力，而按權益法評價時，有關外幣財務報表之換算依下列方式處理：

- (1) 若國外營運機構外幣財務報表之幣別非為功能性貨幣時，先將該外幣財務報表依功能性貨幣再衡量，再衡量所產生之兌換差額，列為當期損益。
- (2) 國外營運機構之財務報表以功能性貨幣編製或再衡量後，若該功能性貨幣與本國貨幣不同時，需轉換為台幣財務報表，其因換算產生之差額，列為「累積換算調整數」作為被投資公司股東權益之調整項目，本公司依持股比率承認之，並作為本公司股東權益之調整項目。

9. 固定資產及非營業用資產

本公司之土地曾分別於 61 年 10 月、69 年 9 月及 70 年 7 月按當時公告現值

台灣玻璃工業股份有限公司及其子公司財務報表附註(續)

(金額除另予註明外，均以新台幣仟元為單位)

調整帳面價值，並已依法計提土地增值稅準備，列於各項準備項下。

本公司之房屋設備及機器設備，分別以 62 年底、63 年底、69 年底為基準日，依資產重估價辦法辦理重估價。

固定資產(包括非營業用資產)均於購建時以成本入帳，重大改良及更新，作為資本支出，列入固定資產；修理及維護支出，則列作當年度費用。為購建及擴建工程及設備之預付款項，於發生貸款至財產達到可供使用狀態前之利息支出予以資本化。

本公司固定資產之折舊除 79 年度起新增之桃園廠 TT-1 至 TT-5 及 87 年度起新增之鹿港廠 TL-1 至 TL-6 玻璃纖維窯製造設備採用平均法外，其餘均採定率遞減法，依所得稅法規定之耐用年數計算。

主要資產耐用年數如下：

項 目	耐用年限	
	本公司	子公司
房屋設備	5-55	20
機器設備	4-14	10
運輸設備	5-10	5
生財及其他設備	3-14	5-10

砂區耗竭係採生產數量法，按每月矽砂實際採掘數量耗竭。

處分固定資產盈益原係遵照證期會之規定，列為當年度之營業外收入，並將其稅後淨額於當年度轉入資本公積，惟自民國 90 年 1 月 1 日起，處分固定資產盈益不再轉入資本公積。

固定資產耐用年限屆滿而繼續使用者，已重新評估其尚可使用年限，並就殘值繼續提列折舊。

固定資產帳面價值係為成本減累積折舊與累計減損後之餘額。

10. 無形資產－土地使用權

係子公司持有土地之使用權而無土地之所有權，自生產日起按使用期間採直線法攤銷。

台灣玻璃工業股份有限公司及其子公司財務報表附註(續)
(金額除另予註明外，均以新台幣仟元為單位)

11. 金融資產及負債之除列

金融資產

本公司及子公司對於構成金融資產或部分金融資產之合約權利喪失控制時，即除列該金融資產或部分金融資產。當本公司及子公司移轉全部或部分金融資產且放棄對金融資產之控制時，於交換所收取對價之範圍內視為出售。

當金融資產之移轉未符合喪失控制之條件時，本公司及子公司則視該移轉交易為擔保借款，再取得資產之權利非屬衍生性金融商品。

金融負債

本公司及子公司之金融負債於合約規定之義務解除、取消或到期而使金融負債消滅時，除列全部或部分金融負債。

當本公司及子公司自相同債權人以幾乎不相同條件交換既有之金融負債，或對既有負債條件進行大幅修改，並同時承擔新金融負債，該種交換或修改視為除列既有負債並同時認列新負債，差額計入當期損益。

12. 金融資產之減損

本公司及子公司於每一資產負債表日評估金融資產是否已經減損，依不同衡量方式之金融資產，採用之減損方式如下：

以攤銷後成本衡量之金融資產

若有客觀證據顯示以攤銷後成本衡量之金融資產業已減損，減損金額為金融資產之帳面價值與其估計未來現金流量採原始有效利率折現之現值間之差額。金融資產之帳面價值係藉由備抵帳戶調降之，減損金額列為當期損

台灣玻璃工業股份有限公司及其子公司財務報表附註(續)
(金額除另予註明外，均以新台幣仟元為單位)

益。

認列減損損失後，若後續期間減損金額減少，而該減少明顯與認列減損後發生之事件有關，則先前認列之金融資產減損金額藉由調整備抵帳戶迴轉，但該迴轉應不使金融資產帳面價值大於未認列減損情況下之攤銷後成本。迴轉之金額認列為當期損益。

備供出售之金融資產

備供出售之金融資產若已減損，合併公司將列為股東權益調整項目之累積淨損失金額轉列為當期損益，其減損損失之金額為備供出售金融資產之取得成本（減已回收之本金及調整攤銷額）與當時公平價值或可回收金額間之差額，再減除該金融資產曾列入損益之減損金額後之餘額。若後續期間減損金額減少，備供出售權益商品之減損減少金額不得認列為當期損益，而應認列為股東權益調整項目；備供出售債務商品之減損金額減少若明顯與認列減損後發生之事件有關，則應予迴轉並認列為當期利益。

以成本衡量之金融資產

若有客觀證據顯示未有公開市場報價之權益商品投資，或與前述權益商品連動且其清償須交付該等權益商品之衍生性商品，有減損之客觀證據，合併公司將認列減損損失，減損金額為估計未來現金流量以類似金融資產當時市場報酬率折現之折現值與帳面價值間之差額，此減損金額不得迴轉。

13. 遞延費用

係未攤提之電力線路補助費及技術費等，均按稅法規定之年限或合作期限內平均攤提。

14. 窯爐冷修準備

根據以往經驗，玻璃業之窯爐大約每五至九年須冷修一次，合併公司每年均依照行業特性，將估計之冷修費用於實際發生前預先提列。此項預先提列之方式業經證期會核准在案，並一致應用。

台灣玻璃工業股份有限公司及其子公司財務報表附註(續)

(金額除另予註明外，均以新台幣仟元為單位)

15. 員工退休金

本公司訂有員工退休辦法，民國 69 年成立職工退休基金管理委員會，民國 75 年度以前係每月按已付薪資總額百分之八提撥退休基金。此項退休基金係委託金融機構保管、運用及分配，與本公司完全分離，故未包含於財務報表之中。自民國 76 年 1 月起改依「勞動基準法」之規定，每月按已付薪資總額一定比率提撥退休準備金，撥交勞工退休準備金監督委員會專戶儲存及支用，由於此項退休準備金與本公司完全分離，故未包含於財務報表中。本公司退休金提撥率係配合將來給付需要，原提撥率為百分之十五，惟自民國 93 年 9 月起降為百分之九·二七。又自民國 94 年 5 月起降為百分之六。

台灣汽車玻璃股份有限公司訂有職工退休辦法，民國 87 年 4 月以前係依所得稅法之規定，按當年度已付固定薪資總額提列百分之十列為退休金準備。自民國 87 年 5 月起改依「勞動基準法」之規定，按每月薪資總額百分之二提撥退休準備金，撥交勞工退休準備金監督委員會專戶儲存及支用，由於此項退休準備金與本公司完全分離，故未包含於財務報表中。

其他子公司依當地政府之法規，每期依員工薪資之一定比率報繳當地政府，公司無須再支付退休金。

勞工退休金條例自民國 94 年 7 月 1 日起施行，並採確定提撥制。實施後員工得選擇適用「勞動基準法」有關之退休金規定，或適用該條例之退休金制度並保留適用該條例前之工作年資。對適用該條例之員工，本公司每月負擔之員工退休金提撥率，不得低於員工每月薪資之百分之六。

本公司及台灣汽車玻璃股份有限公司依照財務會計準則公報第十八號「退休金會計處理準則」之規定，以資產負債表日為衡量日完成精算，本公司將未認列之過渡性淨給付義務於當年度一次估列為退休金成本，並自民國 85 年 1 月 1 日起認列淨退休金成本。台灣汽車玻璃股份有限公司其累積給付義務超過退休金資產公平價值部分，於資產負債表認列最低退休金負債。有關未認列過渡性淨給付義務及未認列退休金損益按預期可獲得退休金給付在職員工之平均剩餘服務年限採直線法攤銷。屬確定提撥退休辦法者，依權責發生基礎，將每期提繳之退休基金數額認列為當期費用。

16. 所得稅

本公司及子公司所得稅之會計處理係依財務會計準則公報第二十二號「所得稅之會計處理準則」之規定作跨期間與同期間之所得稅分攤。將應課稅暫時性差異所產生之所得稅影響數列為遞延所得稅負債，與將可減除暫時性差異，虧損扣抵及所得稅抵減所產生之所得稅影響數認列為遞延所得稅資產，再評估其遞延所得稅資產之可實現性，估列其備抵評價金額。

台灣玻璃工業股份有限公司及其子公司財務報表附註(續)

(金額除另予註明外，均以新台幣仟元為單位)

以前年度所得稅之調整列為調整年度所得稅加減項，未分配盈餘加徵百分之十之稅額亦列為當期所得稅費用。

因購置設備或技術、研究發展、人才培訓及股權投資等所產生之所得稅抵減，按當期認列法處理。

配合 95 年 1 月 1 日開始實施之「所得基本稅額條例」，本公司及台灣汽車玻璃股份有限公司依其規定計算基本稅額，並與按所得稅法規定計算之應納稅額兩者相較擇其高者估列為當期所得稅。另本公司於評估遞延所得稅資產可實現性時，亦將未來年度應納之最低所得稅稅額納入考量。

17. 收入認列方法

本公司及子公司收入認列之會計處理，係依照財務會計準則公報第三十二號「收入認列之會計處理準則」之規定辦理。

18. 資產減損

本公司及子公司於每一資產負債表日評估所有適用三十五號公報之資產是否有減損跡象，如有減損跡象，則進行減損測試，依公報規定以個別資產或資產所屬之現金產生單位進行測試。減損測試結果如資產(或資產所屬現金產生單位)之帳面價值大於可回收金額，則須認列減損損失，而可回收金額則為淨公平價值及使用價值之較高者；反之，若於資產負債表日有證據顯示資產於以前年度認列之減損損失可能已不存在或減少時，應重新評估可回收金額，若可回收金額因資產之估計服務潛能變動而增加時，減損應予迴轉，惟迴轉後帳面價值不可超過資產在未認列減損損失情況下，減除應提列折舊或攤銷後之帳面價值。

減損損失及減損迴轉利益列為營業外收支。

三、會計變動之理由及其影響

1. 本公司及子公司之金融商品自民國 95 年 1 月 1 日(適用日)起，適用財務會計準則公報第三十四號「金融商品之會計處理準則」與第三十六號「金融商品之表達與揭露」之規定。
2. 本公司及子公司自編製民國 96 年 1 月 1 日之財務報表起，開始適用財務會計準則公報第三十七號「無形資產之會計處理準則」，惟此項會計原則變動

台灣玻璃工業股份有限公司及其子公司財務報表附註(續)

(金額除另予註明外，均以新台幣仟元為單位)

對本公司及子公司民國96年度之財務報表並無重大影響。

3. 本公司及子公司於適用日將公平價值及攤銷後成本衡量之金融資產及金融負債予以適當分類，並分別以公平價值及攤銷後成本重新衡量。原始帳列金額之調整，屬備供出售金融商品以公平價值衡量者，認列為股東權益調整項目，民國95年1月1日備供出售金融資產未實現利益計853,811仟元。

四、重要會計科目之說明

1. 現金及約當現金

- (1) 現金及約當現金包括：

	96.12.31	95.12.31
庫存現金	\$547	\$784
週轉金	155	155
支票及活期存款	2,730,337	2,370,949
定期存款	4,519,969	4,901,440
約當現金	1,346,595	1,501,195
合 計	<u>\$8,597,603</u>	<u>\$8,774,523</u>

- (2) 上項定期存款，民國96年及95年12月31日之利率分別為2.215%~5.105%及1.79%~5.345%。

- (3) 上項約當現金係指附賣回債券投資，民國96年及95年12月31日之利率區間為1.6%~1.68%至1.48%。

- (4) 上列現金及約當現金均無提供質押或擔保之情事。

2. 應收款項

應收款項包括：

	96.12.31	95.12.31
應收票據	\$1,253,147	\$701,987
減：備抵呆帳	(4,263)	(6,034)
小 計	<u>1,248,884</u>	<u>695,953</u>
應收帳款	3,013,268	3,000,799
減：備抵呆帳	(59,583)	(50,022)

台灣玻璃工業股份有限公司及其子公司財務報表附註(續)

(金額除另予註明外，均以新台幣仟元為單位)

小計	2,953,685	2,950,777
淨額	<u>\$ 4,202,569</u>	<u>\$ 3,646,730</u>

3. 存貨

(1) 存貨包括：

	96.12.31	95.12.31
原料	\$1,828,336	\$1,661,134
物料	526,463	606,249
在製品	212,143	207,808
製成品	2,802,023	2,290,785
商品存貨	16,218	8,296
在途存貨	3,054	708
合計	5,388,237	4,774,980
減：備抵存貨跌價損失	(178,827)	(163,428)
淨額	<u>\$5,209,410</u>	<u>\$4,611,552</u>

(2) 上列存貨並無提供質押或擔保之情事。

4. 其他流動資產

	96.12.31	95.12.31
暫付款	\$1,675	\$1,979
遞延所得稅資產－流動	137,034	114,564
留抵稅額	33,987	47,653
受限制資產	73,332	58,328
其他	-	5,557
合計	<u>\$246,028</u>	<u>\$228,081</u>

5. 備供出售金融資產－非流動

96.12.31

被投資公司	股數	金額	持股比率(%)
亞洲水泥(股)公司	2,347,462 股	\$111,270	0.09
台灣塑膠工業(股)公司	30,671,049 股	2,794,133	0.54
南亞塑膠工業(股)公司	9,368,132 股	805,659	0.12
彰化商業銀行	6,667,480 股	118,348	0.14
華南金控(股)公司	13,347,849 股	284,309	0.22

台灣玻璃工業股份有限公司及其子公司財務報表附註(續)

(金額除另予註明外，均以新台幣仟元為單位)

開發金控(股)公司	20,738,540 股	265,453	0.19
富邦基金	6,475,000 單位	61,836	-
合 計		<u>\$4,441,008</u>	

95.12.31

被投資公司	股 數	金 額	持股比率(%)
亞洲水泥(股)公司	2,173,576 股	\$67,381	0.09
台灣塑膠工業(股)公司	30,078,049 股	1,627,222	0.53
南亞塑膠工業(股)公司	9,268,132 股	503,260	0.12
彰化商業銀行	6,667,480 股	151,685	0.14
華南金控(股)公司	13,347,849 股	322,350	0.22
開發金控(股)公司	20,134,505 股	302,018	0.19
富邦基金	6,475,000 單位	61,383	-
合 計		<u>\$3,035,299</u>	

(1) 上述備供出售金融資產—非流動，本公司及子公司自民國95年1月1日起，依財務會計準則公報第三十四號「金融商品之會計處理準則」與第三十六號「金融商品之表達與揭露」之規定處理，依此規定，本公司及子公司截至96年及95年12月31日止，認列金融商品未實現損益分別為2,383,423仟元及1,014,742仟元，列於股東權益項下。

(2) 本公司於95年度將中鋼26,501,965股，於公開市場出售，售價計753,673仟元，處分利益為351,180仟元。

6. 以成本衡量之金融資產—非流動

96.12.31

被投資公司	股 數	金 額	持股比率 (%)	提供擔保或質押情形
台灣機械(股)公司	206,476 股	\$-	0.03	無
啟業化工(股)公司	659,000 股	5,106	3.30	"
合 計		<u>\$5,106</u>		

95.12.31

台灣玻璃工業股份有限公司及其子公司財務報表附註(續)
(金額除另予註明外，均以新台幣仟元為單位)

被投資公司	股數	金額	持股比率 (%)	提供擔保或 質押情形
台灣機械(股)公司	206,476 股	\$-	0.03	無
啟業化工(股)公司	659,000 股	5,106	3.30	"
合計		<u>\$5,106</u>		

7. 無活絡市場之債券投資—非流動

96.12.31

往來銀行	面額	到期日	利率%	帳面價值
CITI BANK	<u>USD5,136 仟元</u>	122.12.31-127.12.31	1.33-8.28	<u>\$-</u>

95.12.31

往來銀行	面額	到期日	利率%	帳面價值
JP Morgan	USD7,136 仟元	96.1.15-127.12.31	1.33-9.88	\$65,087
CITI BANK	<u>USD1,600 仟元</u>	96.8.3	7.88	<u>52,072</u>
小計	<u>USD8,736 仟元</u>			117,159
Morgan Stanley				
Asian Equity Fund	191,322 單位	-	-	<u>89,538</u>
合計				<u>\$206,697</u>

- (1) 民國95年度本公司出售透過JP Morgan購入面額USD5,000仟元之債券，售價計162,050仟元，處分利益為24,183仟元。
- (2) 民國95年度本公司提前贖回透過CITI BANK購入面額USD1,600仟元之債券，金額計52,432仟元。
- (3) 民國96年度本公司透過JP Morgan購入面額USD2,000仟元之債券業已到期，依面額取得65,340仟元，未產生處分利益。
- (4) 民國96年度本公司出售透過Morgan Stanley購入191,322單位Asian Equity Fund，面額USD2,751仟元之基金，售價計293,546仟元，處分利益為202,729仟元。
- (5) 民國96年度本公司出售透過CITI BANK購入面額USD1,600仟元之債券，售價計52,544仟元，未產生處分利益。

8. 固定資產

- (1) 固定資產包括：

96.12.31

台灣玻璃工業股份有限公司及其子公司財務報表附註(續)
(金額除另予註明外，均以新台幣仟元為單位)

項 目	成 本	重估增值	累積折舊 及耗竭	帳面價值
土 地	\$1,933,564	\$435,857	\$-	\$2,369,421
房屋設備	13,404,200	182,481	5,103,904	8,482,777
機器設備	41,825,818	57,207	23,636,100	18,246,925
運輸設備	674,161	-	530,084	144,077
生財設備	53,849	-	37,903	15,946
其他設備	1,610,073	-	1,159,770	450,303
折耗性資產	11,595	-	5,383	6,212
未完工程	4,242,673	-	-	4,242,673
預付設備款	648,735	-	-	648,735
合 計	<u>\$64,404,668</u>	<u>\$675,545</u>	<u>\$30,473,144</u>	<u>\$34,607,069</u>

95.12.31

項 目	成 本	重估增值	累積折舊 及耗竭	帳面價值
土 地	\$1,933,618	\$435,857	\$-	\$2,369,475
房屋設備	11,780,651	182,481	4,411,934	7,551,198
機器設備	38,381,052	57,207	21,947,047	16,491,212
運輸設備	635,449	-	440,437	195,012
生財設備	45,214	-	33,963	11,251
其他設備	1,468,627	-	1,022,392	446,235
折耗性資產	11,595	-	5,359	6,236
未完工程	1,101,028	-	-	1,101,028
預付設備款	196,908	-	-	196,908
合 計	<u>\$55,554,142</u>	<u>\$675,545</u>	<u>\$27,861,132</u>	<u>\$28,368,555</u>

(2) 截至民國 96 年 12 月 31 日止，本公司及子公司因購置資產款而利息資本化之金額為 89,265 仟元。

9. 其他資產－其他

	96.12.31	95.12.31
預付退休金	\$405,473	\$417,014
閒置資產－土地	1,203	1,203
其 他	-	-
淨 額	<u>\$406,676</u>	<u>\$418,217</u>

10. 交易目的金融負債

民國 96 年 12 月 31 日：無此事項。

95.12.31

台灣玻璃工業股份有限公司及其子公司財務報表附註(續)

(金額除另予註明外，均以新台幣仟元為單位)

本公司與住商公司簽訂白金選擇權之賣權合約如下：

項目	交易對象	合約金額 USD 仟元	權利金 USD 仟元	帳面價值
選擇權－賣出白金賣權	住商公司	\$34,015	\$426	\$14,061
減：金融負債評價利益				(13,431)
淨 額				\$630

本公司向住商企業承作之白金選擇權賣權交易，若合約價格大於市價時，則本公司需以合約價格買入白金，本公司收取定額權利金，有關此項衍生性商品交易，另請參閱附註十。

11. 短期借款

民國 96 年及 95 年 12 月 31 日短期借款明細如下：

借款銀行	借款性質	利率(%)	96.12.31
中國銀行	信用借款	5.27~6.57	\$310,298
中國銀行	擔保借款	5.27~6.48	1,032,848
瑞穗銀行	擔保借款	5.21~5.86	768,092
上海浦東發展銀行	信用借款	6.48	62,060
匯豐銀行	擔保借款	5.51~6.90	643,036
建設銀行	擔保借款	5.75~5.91	265,969
渣打銀行	擔保借款	5.27~5.83	508,934
花旗銀行	擔保借款	5.60	77,251
合 計			\$3,668,488

借款銀行	借款性質	利率(%)	95.12.31
中國銀行	信用借款	4.86~5.02	\$200,054
中國銀行	擔保借款	4.86~5.51	410,527
瑞穗銀行	擔保借款	5.02~5.92	722,187
上海浦東發展銀行	信用借款	5.02	58,349
匯豐銀行	擔保借款	5.02~5.51	166,712
建設銀行	擔保借款	5.02~5.27	250,067
渣打銀行	擔保借款	4.86~5.51	635,587
農民銀行	擔保借款	5.02	83,356
合 計			\$2,526,839

(1)上述短期借款皆係一年以內到期。

台灣玻璃工業股份有限公司及其子公司財務報表附註(續)

(金額除另予註明外，均以新台幣仟元為單位)

(2) 上項借款提供質押擔保情形，請參閱附註六。

12. 長期借款

(1) 民國 96 年及 95 年 12 月 31 日長期借款包括：

金融機構	利率(%)	96.12.31	備註
瑞穗銀行	5.18~6.13	\$5,467,775	擔保借款
中國銀行	5.63~7.38	697,805	擔保借款
渣打銀行	5.47~5.75	274,000	擔保借款
小計		6,439,580	
減：一年內到期之長期借款		(1,307,209)	
合計		\$5,132,371	

金融機構	利率(%)	95.12.31	備註
瑞穗銀行	4.85~5.93	\$3,876,733	擔保借款
中國銀行	5.18~5.82	496,799	擔保借款
匯豐銀行	5.30	565,224	擔保借款
小計		4,938,756	
減：一年內到期之長期借款		(1,343,021)	
合計		\$3,595,735	

(2) 上述長期借款之借款期間係自借款日起，七年以內到期還款。

(3) 民國 96 年及 95 年 12 月 31 日台玻長江玻璃公司、台玻昆山玻璃公司、台玻成都玻璃公司、台嘉玻璃纖維公司、台玻天津玻璃公司、台玻華南玻璃公司及青島壓花玻璃公司之部分擔保借款係由本公司開立本票作為保證。

(4) 上項借款提供質押擔保情形，請參閱附註六。

13. 退休金

(1) 除自民國 94 年 7 月 1 日起，依勞工退休條例，選擇新制之員工採確定提撥制，直接撥至勞保局外，依本公司之退休辦法規定，每位員工前十五年之服務，每服務滿一年可獲得二個基數，自第十六年起，每服務滿一年可獲得一個基數。職工退休金之支付，係根據服務年資及其退休前六個月之平均薪資計算。

(2) 本公司屬於舊制之退休金會計處理係採用財務會計準則公報第十八號「退休金會計處理準則」。

民國 96 年及 95 年 12 月 31 日之最低退休金負債與帳列應計退休金負債調節如下：

台灣玻璃工業股份有限公司及其子公司財務報表附註(續)
(金額除另予註明外，均以新台幣仟元為單位)

	96.12.31	95.12.31
給付義務：		
既得給付義務	\$(211,672)	\$(174,243)
非既得給付義務	(1,052,444)	(1,038,062)
累積給付義務	(1,264,116)	(1,212,305)
未來薪資增加之影響數	(696,341)	(714,284)
預計給付義務	(1,960,457)	(1,926,589)
退休基金資產公平價值	2,044,962	1,989,491
提撥狀況	84,505	62,902
未認列退休金損(益)	320,968	354,112
預付退休金	\$405,473	\$417,014

民國 96 年及 95 年度淨退休金成本組成項目如下：

	96 年度	95 年度
服務成本	\$79,541	\$76,645
利息成本	52,981	60,778
退休基金資產之預期報酬	(54,711)	(69,456)
淨攤銷與遞延數額	8,620	-
淨退休金成本	\$86,431	\$67,967

主要精算假設如下：

	96 年度	95 年度
折現率	3.00%	2.75%
未來薪資水準增加率	3.00%	3.00%
退休基金資產預期長期投資報酬率	3.00%	2.75%

- (3) 民國 96 年及 95 年 12 月 31 日專戶儲存中央信託局之退休準備金餘額分別為 1,573,611 仟元及 1,508,839 仟元。另退休基金管理委員會自行管理之基金及餘絀，民國 96 年及 95 年 12 月 31 日餘額分別為 465,359 仟元及 474,365 仟元。
- (4) 截至民國 96 年及 95 年 12 月 31 日止，台玻職工退休基金管理委員會持有台灣玻璃工業股份有限公司普通股 464,320 仟元(27,984 仟股)及 464,181 仟元(25,520 仟股)。

14. 股本

截至民國 95 年 1 月 1 日止，本公司額定及實收資本額均為 15,253,920 仟元，每股面額 10 元，分為 1,525,392 仟股。

台灣玻璃工業股份有限公司及其子公司財務報表附註(續)
(金額除另予註明外，均以新台幣仟元為單位)

本公司於民國 95 年 6 月 9 日經股東會決議通過 94 年度盈餘分配案，分配現金股利 610,156 仟元及員工紅利 30,579 仟元，暨盈餘轉增資 1,220,314 仟元。此項增資案業經證期局准予申報生效，並經董事會決議增資基準日定為 95 年 7 月 21 日，業經經濟部核准辦妥變更證照在案。

本公司於民國 96 年 6 月 8 日經股東會決議通過 95 年度盈餘分配案，分配現金股利 395,382 仟元及員工紅利 25,790 仟元，暨盈餘轉增資 1,581,526 仟元。此項增資案業經證期局准予申報生效，並經董事會決議增資基準日定為 96 年 8 月 3 日，業經經濟部核准辦妥變更證照在案。

截至民國 96 年及 95 年 12 月 31 日止，額定及實收資本額分別為 18,055,760 仟元及 16,474,234 仟元，每股面額 10 元，分別為 1,805,576 仟股及 1,647,423 仟股。

15. 資本公積

依公司法規定，公司無虧損者，始得將因超過票面金額發行股票所得之溢額及受領贈與之所得而產生之資本公積撥充為資本，除前述性質之資本公積外，則僅限於彌補虧損。

16. 法定盈餘公積

依公司法規定，公司於完納一切稅捐後分派盈餘時，應先提出百分之十為法定盈餘公積。但法定盈餘公積已達實收資本額時，不在此限。法定盈餘公積得用以彌補公司虧損；又當該項公積已達實收股本百分之五十時，得以其半數撥充股本。

17. 盈餘分配及股利政策

- (1) 依照本公司章程規定，年終決算之稅後純益，應先彌補以往年度虧損，次提百分之十為法定盈餘公積，另提撥董監酬勞及員工紅利各百分之一，並得提列特別盈餘公積後，再行分派股利。

另依主管官署規定，公司如有長期股權投資未實現跌價損失、累積換算調整數等股東權益減項時，在分配盈餘前，應先提列相同數額之特別盈餘公積，嗣後股東權益減項有迴轉時，得就迴轉部份分派盈餘。

台灣玻璃工業股份有限公司及其子公司財務報表附註(續)

(金額除另予註明外，均以新台幣仟元為單位)

本公司原則上維持穩定之股利政策，唯產業環境多變，前項股利分派比率得視當年度實際獲利及擴建需要，由董事會決議先行調整後提報股東會通過，唯現金股利以不低於當年度所分配股利之20%為原則。

當年度董事會通過及股東會決議之員工紅利及董監事酬勞相關資訊可至公開資訊觀測站中查詢。

(2) 民國 95 年度及 94 年度之股利配發情形如下：

	95年度	94年度
現金股利	每股0.24元	每股0.40元
股票股利	每股0.96元	每股0.80元
員工現金紅利	\$25,790	\$30,579

A. 本公司民國 96 年 2 月 2 日董事會決議通過 95 年度盈餘分配案，業經民國 96 年 6 月 8 日股東常會通過。

B. 本公司民國 95 年 4 月 12 日董事會決議通過 94 年度盈餘分配案，業經民國 95 年 6 月 9 日股東常會通過。

(3) 民國 95 年及 94 年度之盈餘分配中有關員工紅利及董監酬勞之實際配發情形如下：

① 配發員工現金紅利、股票紅利及董監事酬勞金額：

	95年度	94年度
員工現金紅利	\$25,790	\$30,579
董監事酬勞	25,790	30,579
合 計	\$51,580	\$61,158

台灣玻璃工業股份有限公司及其子公司財務報表附註(續)
(金額除另予註明外，均以新台幣仟元為單位)

② 配發員工股票紅利之股數及其佔年底流通在外股數之比例：

	95年度	94年度
員工股票紅利股數(A)	-	-
年底流通在外股數(B)	1,647,423仟股	1,525,392仟股
比例(A)/(B)	-	-

③ 考慮配發員工紅利及董監事酬勞後之設算每股盈餘：

	95年度	94年度
原稅後淨利	\$2,578,985	\$3,057,857
員工紅利及董監事酬勞	(51,580)	(61,158)
調整後淨利(C)	\$2,527,405	\$2,996,699
原加權平均流通在外股數(D)	1,647,423仟股	1,525,392仟股
每股盈餘(C)/(D)	1.53元	1.96元

上開員工紅利及董監事酬勞之實際配發情形與原董事會通過之擬議配發情形並無不同。

18. 所得稅

(1) 民國 96 年及 95 年度預計所得稅計算如下：

	96 年度	95 年度
本公司稅前淨利	\$3,893,396	\$3,103,985
窯爐冷修準備提列數	(409,990)	(77,816)
窯爐冷修準備實付攤銷數	441,933	37,843
未實現遞延收入	287,060	(25,638)
退休金財稅差異數	7,827	(12,230)
免稅現金股利	(219,822)	(146,557)
分離課稅利息收入	(2,657)	(38,573)
長期投資按權益法認列淨投資(收益)	(1,505,382)	(278,890)
出售證券收益	-	(351,180)
期初未實現兌換利益	78,170	154,066
期末未實現兌換利益	(87,099)	(78,170)

台灣玻璃工業股份有限公司及其子公司財務報表附註(續)

(金額除另予註明外，均以新台幣仟元為單位)

固定資產折舊財稅差異數	74,543	3,606
存貨備抵跌價損失(回轉)實現數	18,094	(19,089)
其他財稅差異	(26,112)	12,230
課稅所得	<u>\$2,549,961</u>	<u>\$2,283,587</u>
	96 年度	95 年度
依課稅所得計算之應納稅額	\$637,480	\$570,887
減：設備及研究發展支出抵減	(21,149)	(99,391)
暫繳及扣繳稅款	(274,353)	(238,520)
加：未分配盈餘加徵 10%	29,260	86,044
本公司應付所得稅	371,238	319,020
暫繳及扣繳稅款	274,353	238,520
遞延所得稅(利益)費用	(137,111)	(8,095)
所得稅(溢)估數	9,684	(24,445)
補繳以前年度稅款	56,836	-
本公司所得稅費用	\$575,000	\$525,000
子公司所得稅費用	87,253	63,211
所得稅費用	<u>\$662,253</u>	<u>\$588,211</u>

(2) 民國 96 年及 95 年 12 月 31 日之遞延所得稅資產與負債：

	96.12.31	95.12.31
A. 遞延所得稅資產總額	<u>\$777,780</u>	<u>\$795,548</u>
B. 遞延所得稅負債總額	<u>\$394,624</u>	<u>\$405,763</u>
C. 遞延所得稅資產－備抵評價總額	<u>\$(147,522)</u>	<u>\$(291,262)</u>
D. 遞延所得稅資產淨額		
	96.12.31	95.12.31
a. 遞延所得稅資產—流動	\$156,276	\$117,818
遞延所得稅負債—流動	(20,102)	(4,125)
淨額(列於其他流動資產項下)	<u>\$136,174</u>	<u>\$113,693</u>
b. 遞延所得稅資產—非流動	\$621,504	\$677,730
減：備抵評價－遞延所得稅資產	(147,522)	(291,262)
淨 額	473,982	386,468
遞延所得稅負債—非流動	(374,522)	(401,638)
淨遞延所得稅(負債)—非流動	<u>\$99,460</u>	<u>\$(15,170)</u>

E. 產生遞延所得稅資產或負債之暫時性差異之金額及其個別所得稅影響數如下：

台灣玻璃工業股份有限公司及其子公司財務報表附註(續)
(金額除另予註明外，均以新台幣仟元為單位)

項 目	96.12.31		95.12.31	
	金 額	所得稅 影響數	金 額	所得稅 影響數
遞延所得稅資產：				
窯爐冷修準備提列及實付未攤銷數	\$2,016,546	\$504,136	\$1,960,983	\$490,246
備抵呆帳超限	33,652	8,413	31,620	7,905
職工福利提撥財稅差異數	38,678	9,669	20,075	5,019
未實現存貨跌價損失	162,800	40,700	144,706	36,177
未實現遞延收入財稅差異數	346,927	86,732	64,889	16,222
未實現長期債券跌價損失	502,971	125,743	953,751	238,438
其 他	9,546	2,387	6,167	1,541
合 計	<u>\$3,111,120</u>	<u>\$777,780</u>	<u>\$3,182,191</u>	<u>\$795,548</u>

項 目	96.12.31		95.12.31	
	金 額	所得稅 影響數	金 額	所得稅 影響數
遞延所得稅負債：				
未實現兌換利益	\$87,099	\$21,775	\$78,692	\$19,673
固定資產折舊財稅差異	1,049,132	262,283	1,123,229	280,807
其 他	442,264	110,566	421,131	105,283
合 計	<u>\$1,578,495</u>	<u>\$394,624</u>	<u>\$1,623,052</u>	<u>\$405,763</u>

(3) 本公司營利事業所得稅結算申報，業經主管機關核定至民國 93 年度。

(4) 兩稅合一相關資訊：

	96.12.31	95.12.31
可扣抵稅額帳戶餘額	<u>\$775,865</u>	<u>\$663,789</u>
盈餘分配之稅額扣抵比率	<u>96年度(預計) 18.14%</u>	<u>95年度(實際) 22.38%</u>

(5) 未分配盈餘相關資訊：

	96.12.31	95.12.31
86年度(含)以前	\$-	\$-
87年度(含)以後	6,324,317	5,538,981
合 計	<u>\$6,324,317</u>	<u>\$5,538,981</u>

(6) 依中華人民共和國「外商投資企業和外國企業所得稅法」和「外商投資企業和外國企業所得稅法實施細則」之規定，對於外商企業經營從開始獲利的年度起，第一及第二年免徵企業所得稅，第三至第五年減半徵收，其稅率依現行規定得依優惠稅率 15%計徵。台玻漢中玻璃公司截至九十六年度止均係處於累積虧損狀況，無須繳納所得稅。台玻昆山玻

台灣玻璃工業股份有限公司及其子公司財務報表附註(續)

(金額除另予註明外，均以新台幣仟元為單位)

璃公司、台玻華南玻璃公司及台玻天津玻璃公司為第一年獲利，台玻成都玻璃公司為第二年獲利，適用前二年免徵企業所得稅，無須繳納所得稅。台玻東海玻璃公司及台玻鳳陽硅砂公司係第三年開始獲利，台玻長江玻璃公司及台嘉玻璃纖維公司係第四年開始獲利，故適用第三至第五年得減半徵收企業所得稅，沂南硅砂公司係第二年適用 30% 所得稅率，依上述規定，應繳納所得稅。

另，青島浮法玻璃公司於 90 年度經申請獲准適用第一及第二年免徵企業所得稅，第三至第八年減半徵收，其稅率依現行規定得依優惠稅率 15% 計徵。青島浮法玻璃公司本年為第七年獲利，故適用第七年得減半企業所得稅。

19. 普通股每股盈餘

普通股每股盈餘係按稅後淨利除以流通在外加權平均股數計算而得。計算明細如下：

	96 年度	95 年度
稅前合併總損益	\$4,414,368	\$3,207,377
稅後合併總損益	\$3,752,115	\$2,619,166
稅後合併總損益歸屬予：	96 年度	95 年度
母公司股東	\$3,318,396	\$2,578,985
少數股權	433,719	40,181
稅後合併總損益	\$3,752,115	\$2,619,166
期末加權平均流通在外股數(單位：仟股)	1,805,576	1,805,576
基本每股盈餘(單位：元)	96 年度	95 年度
稅前合併總損益	\$2.44	\$1.78
稅後合併總損益	\$2.08	\$1.45
合併總損益稅後每股盈餘歸屬予：	96 年度	95 年度
母公司股東	\$1.84	\$1.43
少數股權	0.24	0.02
合併總損益	\$2.08	\$1.45
	96 年度	95 年度
期初流通在外股數	1,647,423 仟股	1,525,392 仟股
加：94 年盈餘轉增資配股	- 仟股	122,031 仟股
95 年盈餘轉增資配股	158,153 仟股	158,153 仟股

台灣玻璃工業股份有限公司及其子公司財務報表附註(續)

(金額除另予註明外，均以新台幣仟元為單位)

流通在外加權平均股數 1,805,576 仟股 1,805,576 仟股

20. 營業成本及營業費用

本公司及子公司 96 年度及 95 年度發生之用人、折舊、折耗及攤銷費用功能別彙總表如下：

	96 年度			95 年度		
	屬於營業	屬於營業	合 計	屬於營業	屬於營業	合 計
	成本者	費用者		成本者	費用者	
用人費用						
薪資費用	\$2,560,767	\$370,815	\$2,931,582	\$2,302,307	\$381,813	\$2,684,120
勞健保費用	157,971	23,938	181,909	155,971	20,564	176,535
退休金費用	137,191	22,607	159,798	104,684	16,280	120,964
其他用人費用	85,143	37,829	122,972	69,031	30,378	99,409
折舊費用(註)	3,113,655	71,034	3,184,689	2,580,833	49,863	2,630,696
折耗費用(註)	24	-	24	26	-	26
攤銷費用(註)	11,158	35,017	46,175	12,226	31,587	43,813

(註)：與現金流量表之折舊及耗竭及各項攤提金額之差異數，係因帳列營業外費用及損失。

五、關係人交易

民國 96 年及 95 年度所發生之重大關係人交易如下：

1. 關係人名稱及關係

關係人之名稱	與本公司之關係
台成投資公司	其董事長與本公司相同

2. 與關係人間之重大交易事項

本公司向台成投資(股)公司租用廠房、倉庫及空地，96年及95年度租金支出均為24,762仟元，租金按當地市價決定(預付一年租金)。

台灣玻璃工業股份有限公司及其子公司財務報表附註(續)
(金額除另予註明外，均以新台幣仟元為單位)

六、質押之資產

截至民國 96 年及 95 年 12 月 31 日止，本公司及子公司有下列資產提供作為保證：

96.12.31

資產名稱	金額	權利人	擔保債務內容
其他金融資產-流動	<u>\$73,332</u>	中國銀行東海縣分行、 中國建設銀行東莞分行 、華夏銀行	開立承兌匯票擔保、信用狀擔保

95.12.31

資產名稱	金額	權利人	擔保債務內容
其他金融資產-流動	<u>\$45,415</u>	中國銀行東海縣分行、 中國建設銀行東莞分行	開立承兌匯票擔保、信用狀擔保

七、重大承諾事項及或有事項

截至民國 96 年 12 月 31 日為止，本公司及子公司計有下列或有負債及承諾事項，未列入上開財務報表之中：

1. 為進口、購置機器、履約保證等業務需要，已簽發而未收回註銷之保證票據計 1,227,708 仟元。
2. 合作外銷成品記帳之貨物稅計 108,102 仟元。
3. 已開立未使用信用狀金額明細如下(外幣係以仟元為單位)：

幣 別	已開立未使用信用狀金額
美金 US\$	11,530
日幣 ¥	411,874
歐元 EUR	15,131
英鎊 GBP	23

台灣玻璃工業股份有限公司及其子公司財務報表附註(續)
(金額除另予註明外，均以新台幣仟元為單位)

4. 重大工程合約：

已訂約尚未完工明細如下：(仟元)

項 目	合約總額	已付總額	未付總額
台玻長江工程	\$647,711	\$155,407	\$492,304
台玻昆山工程	1,444	433	1,011
台玻東海工程	209,745	202,082	7,663
台玻成都工程	2,958,243	1,992,575	965,668
台玻華南工程	1,969,098	909,360	1,059,738
台玻天津工程	683,694	657,768	25,926
台嘉玻纖工程	400,396	261,317	139,079
沂南硅砂工程	13,662	12,054	1,608
台玻鳳陽工程	28,374	17,892	10,482
台玻漢中工程	8,866	2,239	6,627
合 計	\$6,921,233	\$4,211,127	\$2,710,106

上列預付訂金係列於固定資產－未完工程及預付設備款項下。

八、重大之災害損失

無此事項。

九、重大之期後事項

無此事項。

十、其 他

(一) 風險政策與避險策略

本公司及子公司持有衍生性商品以外之金融商品主要包括：現金及約當現金。本公司及子公司藉由該等金融商品以調節營業資金需求。本公司及子公司另持有其他金融資產與負債，如因營業活動產生的應收款項與應付款項。

台灣玻璃工業股份有限公司及其子公司財務報表附註(續)

(金額除另予註明外，均以新台幣仟元為單位)

本公司及子公司另從事衍生性商品之交易，主要包括商品選擇權合約等，為交易目的。

本公司及子公司金融商品之主要風險為利率變動現金流量風險、匯率風險、商品價格風險、信用風險與流動性風險。本公司及子公司之風險管理政策如下：

利率變動現金流量風險

本公司及子公司暴露於利率變動現金流量風險主要為浮動利率之銀行借款，惟利率變動不大，故利率變動現金流量風險並不重大。

匯率風險

本公司及子公司因有非功能性貨幣計價之進貨或銷貨而產生之匯率風險得以互抵，故匯率風險並不重大。

商品價格風險

本公司及子公司商品價格風險甚低。

信用風險

本公司及子公司僅與已經核可且信用良好之第三人交易，本公司及子公司政策並規定與客戶進行信用交易前，需經信用確認程序，並持續評估應收帳款與應收票據回收情形，故本公司及子公司的信用風險並不嚴重。

本公司及子公司其他金融資產(含括現金及約當現金、備供出售金融資產及部分衍生性金融商品)之信用風險主要來自於交易對手無法履行合約義務之風險，其最大的信用風險等於帳面價值。

流動性風險

本公司及子公司因營運資金充裕，故並無重大流動性風險，另本公司及子公司所從事之白金選擇權所產生可能之現金流出，本公司及子公司之營運資金足以支應，故亦無籌資風險。

台灣玻璃工業股份有限公司及其子公司財務報表附註(續)
(金額除另予註明外，均以新台幣仟元為單位)

(二) 金融商品資訊

1. 公平價值

<u>金融商品</u>	96.12.31		95.12.31	
	帳面價值	公平價值	帳面價值	公平價值
<u>資產－非衍生性</u>				
現金及約當現金	\$8,597,603	\$8,597,603	\$8,774,523	\$8,774,523
應收款項淨額	4,372,059	4,372,059	3,822,023	3,822,023
備供出售金融資產-非流動	4,441,008	4,441,008	3,035,299	3,035,299
其他金融資產-非流動	-	-	15,440	15,440
<u>負債－非衍生性</u>				
短期借款	\$3,668,488	\$3,668,488	\$2,526,839	\$2,526,839
應付款項	3,425,379	3,425,379	3,258,566	3,258,566
長期借款(含一年內到期部分)	6,439,580	6,439,580	4,938,756	4,938,756
<u>負債－衍生性</u>				
白金商品選擇權	\$-	\$-	\$630	\$630

本公司及子公司估計金融商品公平價值所使用之方法及假設如下：

- (1) 短期金融商品以其在資產負債表上之帳面價值估計其公平價值，因為此類商品到期日甚近，其帳面價值應屬估計公平價值之合理基礎。此方法應用於現金及約當現金、應收款項、其他金融資產－非流動、應付款項及短期借款。
- (2) 備供出售金融資產-非流動：

因有公開之市場價格，故以市場價格決定公平價值。
- (3) 長期借款因利率類似浮動利率，故帳面價值等於公平價值。
- (4) 衍生性交易目的金融負債係以修正式 Black—sholes 模型決定公平價值。

2. 金融資產及金融負債之公平價值，以活絡市場之公開報價直接決定者，及以評價方法估計者分別為

台灣玻璃工業股份有限公司及其子公司財務報表附註(續)

(金額除另予註明外，均以新台幣仟元為單位)

	公開報價決定之金額		評價方法估計之金額	
	96.12.31	95.12.31	96.12.31	95.12.31
<u>資產-非衍生性</u>				
現金及約當現金	\$8,597,603	\$8,774,523	\$-	\$-
應收款項淨額	-	-	4,372,059	3,822,023
備供出售金融資產-非流動	4,441,008	3,035,299	-	-
其他金融資產-非流動	-	15,440	-	-
	公開報價決定之金額		評價方法估計之金額	
	96.12.31	95.12.31	96.12.31	95.12.31
<u>負債-非衍生性</u>				
短期借款	\$-	\$-	\$3,668,488	\$2,526,839
應付款項	-	-	3,425,379	3,258,566
長期借款(含一年內到期部分)	-	-	6,439,580	4,938,756
<u>負債-衍生性</u>				
白金商品選擇權	\$-	\$-	\$-	\$630

3. 本公司民國 96 年及 95 年度非以公平價值衡量且公平價值變動認列損益之金融資產或金融負債，其利息收入總額分別為 7,612 仟元及 29,588 仟元。

4. 利率風險：

茲將本公司及子公司金融商品帳面價值所暴露的利率風險係依到期日遠近彙總如下：

民國 96 年 12 月 31 日：

浮動利率

	1 年內	1 至 2 年	2 至 3 年	3 至 4 年	4 至 5 年	超過 5 年	總計
現金及約當現金	\$8,597,603	\$-	\$-	\$-	\$-	\$-	\$8,597,603
短期借款	3,668,488	-	-	-	-	-	3,668,488
長期借款	1,307,209	1,252,973	1,338,909	1,170,912	985,403	384,174	6,439,580

台灣玻璃工業股份有限公司及其子公司財務報表附註(續)

(金額除另予註明外，均以新台幣仟元為單位)

歸類於浮動利率金融商品之利息於一年內重定價；其他未包含於上表之金融商品，係不含息之金融商品，因沒有利率風險，故未納入上表內。

5. 信用風險

本公司及子公司並無重大之信用風險顯著集中情形。

6. 避險活動

本公司及子公司並無符合財務會計準則第三十四號公報規範之避險性之交易。

(三) 其 他

母公司與子公司及各子公司間業務關係及重要交易往來情形及金額，詳附表九。

十一、附註揭露事項

1. 重大交易事項相關資訊：

- (1) 資金貸與他人：無。
- (2) 為他人背書保證：詳附表二。
- (3) 期末持有有價證券情形：詳附表三。
- (4) 累積買進或賣出同一有價證券之金額達新台幣一億元或實收資本額百分之二十以上：詳附表四。
- (5) 取得不動產之金額達新台幣一億元或實收資本額百分之二十以上：無。
- (6) 處分不動產之金額達新台幣一億元或實收資本額百分之二十以上：無。
- (7) 與關係人進、銷貨之金額達新台幣一億元或實收資本額百分之二十以上：詳附表五。
- (8) 應收關係人款項達新台幣一億元或實收資本額百分之二十以上：詳附表六。
- (9) 從事衍生性商品交易：無。

2. 轉投資事業相關資訊：

- a. 對被投資公司直接或間接具有重大影響力或控制力者，其被投資公司資訊：詳附表七。

台灣玻璃工業股份有限公司及其子公司財務報表附註(續)
(金額除另予註明外，均以新台幣仟元為單位)

b. 對被投資公司直接或間接具有控制力者，揭露以下事項：

- (1) 資金貸與他人：詳附表一。
- (2) 為他人背書保證：詳附表二。
- (3) 期末持有有價證券情形：無。
- (4) 累積買進或賣出同一有價證券之金額達新台幣一億元或實收資本額百分之二十以上：無。
- (5) 取得不動產之金額達新台幣一億元或實收資本額百分之二十以上：無。
- (6) 處分不動產之金額達新台幣一億元或實收資本額百分之二十以上：無。
- (7) 與關係人進、銷貨之金額達新台幣一億元或實收資本額百分之二十以上：詳附表五。
- (8) 應收關係人款項金額達新台幣一億元或實收資本額百分之二十以上：無。
- (9) 從事衍生性商品交易：無。

3. 大陸投資資訊：

A. 大陸被投資公司名稱、主要營業項目、實收資本額、投資方式、資金匯出入情形、持股比例、投資損益、期末投資帳面價值、已匯回投資損益及赴大陸地區投資限額情形：詳附表八。

B. 與大陸被投資公司直接或間接經由第三地區所發生下列之重大交易事項，暨其價格、付款條件及未實現損益明細如下：

- (1) 進貨金額及百分比與相關應付款項之期末餘額及百分比：無(已於合併報表中沖銷)。
- (2) 銷貨金額及百分比與相關應收款項之期末餘額及百分比：無(已於合併報表中沖銷)。
- (3) 財產交易金額及其所產生之損益數額：無。
- (4) 票據背書保證或提供擔保品之期末餘額及其目的：無(已於合併報表中沖銷)。
- (5) 資金融通之最高餘額、期末餘額、利率區間及當期利息總額：無。
- (6) 其他對當期損益或財務狀況有重大影響之交易事項，如勞務之提供或收受等：無。

十二、部門別財務資訊

台灣玻璃工業股份有限公司及其子公司財務報表附註(續)

(金額除另予註明外，均以新台幣仟元為單位)

1.本公司主要經營平板玻璃、玻璃器皿及玻璃纖維之生產銷售業務，民國96年度及95年度有關產業別財務資訊列示如下：(單位：新台幣仟元)

96年度

	平板玻璃	玻璃器皿	玻璃纖維	其他	合計
外部收入	\$18,859,519	\$2,341,456	\$9,047,975	\$65,762	\$30,314,712
內部收入	-	-	-	-	-
收入合計	\$18,859,519	\$2,341,456	\$9,047,975	\$65,762	\$30,314,712
部門損益	\$2,109,967	\$207,520	\$1,466,733	\$(59,264)	\$3,724,956
營業外收入及利益					1,264,001
營業外費用及損失					(574,589)
稅前淨利					\$4,418,368
可辨認資產	\$31,157,707	\$1,380,686	\$18,198,767	\$8,604,983	\$59,342,143
公司一般資產					767,794
資產合計					\$60,109,937
折舊費用	\$1,835,545	\$77,616	\$1,330,717	\$9,554	\$3,253,432
資本支出金額	\$4,102,545	\$46,180	\$4,557,841	\$12,336	\$8,718,902

95年度

	平板玻璃	玻璃器皿	玻璃纖維	其他	合計
外部收入	\$14,176,660	\$1,864,411	\$8,858,699	\$19,312	\$24,919,082
內部收入	-	-	-	-	-
收入合計	\$14,176,660	\$1,864,411	\$8,858,699	\$19,312	\$24,919,082
部門損益	\$678,827	\$166,655	\$1,638,255	\$31,109	\$2,514,846
營業外收入及利益					1,126,359
營業外費用及損失					(433,828)
稅前淨利					\$3,207,377
可辨認資產	\$26,041,732	\$1,571,395	\$14,461,761	\$8,041,974	\$50,116,862
公司一般資產					664,063
資產合計					\$50,780,925
折舊費用	\$1,370,251	\$70,923	\$1,185,311	\$9,647	\$2,636,132
資本支出金額	\$3,739,598	\$87,094	\$1,107,506	\$598,905	\$5,533,103

2.地區別財務資訊

台灣玻璃工業股份有限公司及其子公司財務報表附註(續)

(金額除另予註明外，均以新台幣仟元為單位)

本公司無達重要產業部門標準之國外營運機構。

3.外銷銷貨資訊：

合併公司民國96年度及95年度外銷銷貨淨額分別為20,534,032仟元及15,253,136仟元，明細如下：

地 區	96年度		95年度	
	金 額	佔營收%	金 額	佔營收%
亞 洲	\$17,054,007	56.26	\$12,125,175	48.66
其 他(其他地區均 未達營業收入 10%)	3,480,025	11.48	3,127,961	12.55
合 計	\$20,534,032	67.74	\$15,253,136	61.21

4.重要客戶資訊

本公司96年及95年度無單一客戶銷售額達營業收入百分之十以上者。

台灣玻璃工業股份有限公司

附表一

資金貸與他人

單位：新台幣仟元

編號 (註1)	資金貸與他人 者公司名稱	貸與 對象	往來科目 (註2)	本期最高 餘額	期 末 餘 額	利 率 區 間	資金貸與 性質(註3)	業務往來 金額(註4)	有短期融通 資金必要之 原因(註5)	提列備抵 呆帳金額	擔 保 品		對個別對象 資金貸與限 額(註6)	資金貸與 總限額(註6)
											名 稱	價 值		
1	青島浮法玻璃 有限公司	青島壓花玻 璃有限公司	其他應收款	\$393,271	\$18,019	-	2	-	營運週轉	-	無		USD68,426* 30% *32.38 = 664,690(仟元)	USD68,426* 40% *32.38 = 886,254(仟元)
2	台玻長江玻璃 有限公司	台玻鳳陽硅 砂有限公司	"	105,913	103,409	-	2	-	營運週轉	-	無		USD109,402* 30% *32.38 =1,062,731(仟元)	USD109,402* 40% *32.38 =1,416,975(仟元)
3	台嘉玻璃纖維 有限公司	台玻鳳陽硅 砂有限公司	"	20,967	20,967	-	2	-	營運週轉	-	無		USD122,258* 30%*32.38 =1,187,614 (仟元)	USD122,258* 40%*32.38 =1,583,486(仟元)
4	台玻成都玻璃 有限公司	台玻漢中硅 砂有限公司	"	84,990	-	-	2	-	營運週轉	-	無		USD66,263* 30% *32.38=643,679 (仟元)	USD66,263* 40% *32.38=858,238 (仟元)

註1：編號欄之填寫方如下：

- 1.發行人填0
- 2.被投資公司按公司別由阿拉伯數字1開始依序編號。

註2：帳列之應收關係企業款項、應收關係人款項、股東往來、預付款、暫付款...等科目，如屬資金貸與性質，均須填入該表。

註3：資金貸與性質之填寫方法如下：

- 1.有業務往來者請填1
- 2.有短期融通資金之必要者請2

註4：資金貸與性質屬1者，應填寫業務往來金額。

註5：資金貸與性質屬2者，應具體說明必要貸與資金之原因及貸與對象之資金用途，例如償還借款、購置設備、營業週轉...等。

註6：應註明最高限額之計算方法及最高限額之金額。個別融資不超過各公司淨值30%，總額不超過40%。

註7：上述交易於合併報表已全數沖銷。

附表二

為他人背書保證

單位：新台幣仟元／美金仟元

編號 (註1)	背書保證者 公司名稱	被背書保證象		對單一企業 背書保證限額	本期最高背 書保證餘額	期末背書 保證餘額	以財產擔保之 背書保證金額	累計背書保證金額佔最近 期財務報表淨值之比率	背書保證最高 限額(註3)
		公司名稱	關係(註2)						
0	台灣玻璃公司	台玻長江玻璃有限公司	3		\$452,520	\$452,520	-	1.14%	1.依本公司背書保證作業程序第五條規定，本公司對外背書保證總額，以淨值50%為限額，對單一公司之背書保證則以淨值30%為限額。 2.對單一公司保證之限額新台幣 39,675,889仟元*30% = 11,902,767仟元 3.青島浮法： USD68,426* 30% *32.38 = 664,690(仟元) 4.台玻長江： USD109,402* 30% *32.38 =1,062,731(仟元) 5.台嘉玻璃： USD122,258* 30%*32.38 =1,187,614 (仟元)
0	台灣玻璃公司	青島壓花玻璃有限公司	3		167,208	167,208	-	0.42%	
0	台灣玻璃公司	台玻成都玻璃有限公司	3		2,772,964	2,772,964	-	6.99%	
0	台灣玻璃公司	台嘉玻璃纖維有限公司	3		4,307,390	4,307,390	-	10.86%	
0	台灣玻璃公司	台玻東海玻璃有限公司	3		100,050	-	-	-	
0	台灣玻璃公司	台玻華南玻璃有限公司	3		2,076,319	2,076,319	-	5.23%	
0	台灣玻璃公司	台玻昆山玻璃有限公司	3		624,910	624,910	-	1.58%	
0	台灣玻璃公司	台玻天津玻璃有限公司	3		1,484,195	1,484,195	-	3.74%	
1	青島浮法玻璃有限公司	青島壓花玻璃有限公司	3		664,923	664,923	-	1.68%	
1	青島浮法玻璃有限公司	台玻華南玻璃有限公司	3		531,939	531,939	-	1.34%	
2	台玻長江玻璃有限公司	台嘉玻璃纖維有限公司	3		1,166,036	1,166,036	-	2.94%	
2	台玻長江玻璃有限公司	台玻成都玻璃有限公司	3		388,010	265,969	-	0.67%	
3	台嘉玻璃纖維有限公司	台玻昆山玻璃有限公司	3		687,088	687,088	-	1.73%	
3	台玻華南玻璃有限公司	台玻漳州硅砂有限公司	3		88,657	88,657	-	0.22%	

註1：編號欄之填寫方法如下：

- 1.發行人填0
- 2.被投資公司按公司別由阿拉伯數字1開始依序編號。

註2：背書保證者與被背書保證對象之關係有下列六種，標示種類即可：

- 1.有業務關係之公司。
- 2.直接持有普通股股權超過百分之五十之子公司。
- 3.母公司與子公司持有普通股股權合併計算超過百分之五十之被投資公司。
- 4.對公司直接或經由子公司間接持有普通股股權超過百分之五十之母公司。
- 5.基於承攬工程需要之同業間依合約規定互保之公司。
- 6.因共同投資關係由各出資股東依其持股比率對其書保證之公司。

註3：應註明最高限額之計算方法及最高限額之金額。財務報表如有認列或有損失，應註明已認列之金額。

註4：上述公司已納入合併報表編製範圍，業已全數沖銷。

台灣玻璃工業股份有限公司

附表三
期末持有有價證券情形

單位：新台幣仟元

持有之公司	有價證券種類及名稱(註1)	與有價證券發行人之關係	帳列科目	期		末		備註(註5)
				股數	帳面金額(註3)	持股比例	市價(註4)	
台灣玻璃工業(股)公司	股票－	採權益法評價之被投資公司	採權益法之長期股權投資	4,612	\$183,937	100.00%	\$183,937	
	台灣玻璃美國銷售公司			271,375,000	12,916,745	75.78%	13,006,798	
	台灣玻璃中國控股公司			14,400,000	175,456	48.00%	175,456	
	合計		\$13,276,138					
	股票－	以成本衡量之金融資產-非流動	"	206,476	\$-	0.03%	\$-	
	台灣機械(股)公司			659,000	5,106	3.30%	-	
	啟業化工(股)公司				\$5,106			
	合計							
	股票－	備供出售金融資產-非流動	"	2,347,462	\$111,270	0.09%	111,270	
	亞洲水泥(股)公司			30,671,049	2,794,133	0.54%	2,794,133	
台灣塑膠工業(股)公司	9,368,132			805,659	0.12%	805,659		
南亞塑膠工業(股)公司	6,667,480			118,348	0.14%	118,348		
彰化商業銀行	13,347,849			284,309	0.22%	284,309		
華南金控(股)公司	20,738,540			265,453	0.19%	265,453		
開發金控(股)公司								
"	基金－	備供出售金融資產-非流動	"	6,475,000	61,836		61,836	
	富邦				\$4,441,008			
	合計							
"	債券－		無活絡市場之債券投資-非流動		\$-		\$-	
	Citi Bank							

註1：本表所稱有價證券，係指股票、債券、受益憑證及上述項目所衍生之有價證券。

註2：有價證券發行非屬關係人者，該欄免填。

註3：帳面金額乙欄請填未減除備抵跌價損失之帳面餘額。

註4：市價之填寫方法如下：

- 1.有公開市價者，係指會計終了日之收盤價。但開放型基金，其市價係指資產負債表日該基金淨資產價值。
- 2.無公開市價者，股票請填寫每股淨值，餘得免填。

註5：所列有價證券有因提供擔保、質押借款或其他依約定而受限制使用者，應於備註欄註明提供擔保或質借股數、擔保或質借金額限制使用情形。

註6：本公司轉投資之台灣玻璃美國銷售公司、台灣玻璃中國控股公司及台灣汽車玻璃公司因合併報表之故，業已沖銷。

台灣玻璃工業股份有限公司

附表四

累積買進或賣出同一有價證券之金額達新台幣一億元或實收資本額百分之二十以上

單位：新台幣仟元

買、賣 之公司	有價證券種類 及名稱(註1)	帳列 科目	期 初		買 入(註3)		賣 出(註3)				期 末	
			股 數	金 額	股 數	金 額	股 數	售 價	帳面成本	處分損益	股 數	金 額
台灣玻 璃工業 (股)公司	採權益法之長期股權投資— 台灣玻璃中國控股公司	採權益法之 長期股權投資	256,375,000	\$10,473,896	15,000,000	\$486,870 (註4) 1,499,758 (註5) 7,341 (註5) 448,880 (註5)	-	\$-	\$-	\$-	271,375,000	\$12,916,745 (註7)
"	無活絡市場之債券投資—非流動 Asian Equity Fund	無活絡市場之 債券投資—非流動	191,322單位	89,538	-	1,279 (註6)	191,322單位	293,546	90,817	202,729	-	-

註1：本表所稱有價證券，係指股票、債券、受益憑證及上述項目所衍生之有價證券。

註2：累計買進、賣出金額應按市價分開計算是否達一億元或實收資本額百分之二十。

註3：實收資本額係指母公司之實收資本額。

註4：係屬現金增資。

註5：係按權益法認列投資損益，累積換算調整數，攤銷取得成本與股權淨值之差異及被投資公司股權變動影響數。

註6：本期匯率變動影響數。

註7：係按權益法認列投資損益，累積換算調整數，攤銷取得成本與股權淨值之差異及被投資公司股權變動影響數。此交易已於合併報表中沖銷。

台灣玻璃工業股份有限公司

附表五

與關係人進、銷貨之金額達新台幣一億元或實收資本額百分之二十以上

單位：新台幣仟元

進(銷)貨 之公司	交易 對象	關係	交易情形				交易條件與一般交易不同之情及原因(註1)		應收(付)票據、帳款		備註 (註2)
			進(銷)貨	金額	佔總進(銷)貨之比率	授信期間	單價	授信期間	餘額	佔總應收(付)票據、帳款之比率	
台灣汽車玻璃(股)公司	台灣玻璃工業(股)公司	母公司	進貨	\$100,913	36.05%	-	-	-	\$(19,703)	25.17%	
台灣玻璃工業(股)公司	台灣汽車玻璃(股)公司	子公司	(銷貨)	100,913	0.65%	-	-	-	19,703	1.03%	

註1：關係人交易條件如與一般交易條件不同，應於單價及授信期間欄位敘明差異情形及原因。

註2：若有預收(付)款項情形者，應於備註欄敘明原因、契約約定條款、金額及與一般交易型態之差異情形。

註3：實收資本額係指母公司之實收資本額。

註4：台灣汽車玻璃(股)公司係屬納入合併報表編製範圍，業已沖銷。

台灣玻璃工業股份有限公司

附表六

應收關係人款項達新台幣一億元或實收資本額達百分之二十以上

單位：新台幣仟元

帳列應收 款項之公司	交易對象	關係	應收關係人 款項餘額(註1)	週轉率	逾期應收關係人款項		應收關係人款項 期後收回金額	提列備抵 呆帳金額
					金額	處理方式		
台灣玻璃工業(股)公司	台嘉玻璃纖維公司	孫公司	其他應收款 \$564,312	-	\$-	\$-	\$-	\$-

註1：請依應收關係人帳款、票據、其他應收款...等分別填列。

註2：實收資本額係指母公司之實收資本額。

註3：上述關係人業已納入合併報表編製範圍，業已沖銷。

台灣玻璃工業股份有限公司

附表七

被投資人公司名稱、所在地區...等相關資訊

單位：新台幣仟元/美金仟元

投資公司名稱	被投資公司名稱(註1、2)	所在地區	主要營業項目	原始投資金額		期末持有			被投資公司本期損益(註2)	本期認列之投資損益(註2、3)	備註
				本期期末	上期期末	股數	比率	帳面金額			
台灣玻璃工業(股)公司	台灣玻璃美國銷售公司	美國	轉投資青島壓花玻璃有限公司及銷售玻璃等。	\$17,676 USD 461	\$17,676 USD 461	4,612	100.00%	\$183,937	\$(24,001)	\$(24,001)	
"	台灣玻璃中國控股公司	百慕達	轉投資青島壓花玻璃公司、青島浮法玻璃公司、沂南硅砂公司、台嘉玻纖公司、台玻長江玻璃公司、台玻鳳陽硅砂公司、台玻成都玻璃公司、台玻東海玻璃公司、台玻漢中硅砂公司、台玻華南玻璃公司、台玻昆山玻璃公司及台玻天津玻璃公司。	8,312,743 USD 260,493	7,825,873 USD 245,493	271,375,000	75.78%	12,916,745	1,920,648	1,507,099	
"	台灣汽車玻璃股份有限公司	台灣	銷售汽車玻璃	144,000	144,000	14,400,000	48.00%	175,456	46,425	22,284	

註1：公開發行公司如設有國外控股公司且依當地法令規定以合併為主要財務報表者，有關國外被投資公司資訊之揭露，得僅揭露至該控股公司之相關資訊。

註2：非屬註1所述情形者，依下列規定填寫：

- (1) 「被投資公司名稱」、「所在地區」、「主要營業項目」、「原始投資金額」及「期末持股情形」等欄，應依本(公開發行)公司轉投資情形及每一直接或間接控制之被投資公司再轉投資情形依序填寫，並於備註欄註明各被投資公司與本(公開發行)公司之關係(如係屬子公司或孫公司)。
- (2) 「被投資公司本期損益」乙欄，應填寫各被投資公司之本期損益金額。
- (3) 「本期認列之投資損益」乙欄，僅須填寫本(公開發行)公司認列直接轉投資之子公司及採權益法評價之各被投資公司之損益金額，餘得免填。於填寫「認列直接轉投資之各子公司本期損益金額」時，應確認各子公司本期損益金額業已包含其再轉投資依規定應認列之投資損益。

註3：如延後一年度認列投資損益或第一、三季財務報表未認列投資損益，應於備註欄說明。

註4：上述關係人業已納入合併報表編製範圍，業已沖銷。

附表八

大陸投資資訊：(第十三條之一第一、二、四款揭露附表)

單位：新台幣仟元/美金仟元

大陸被投資	主要營	實收	投資方式	本期期初自			本期期末自	本公司直接	本期認列	期末投資	截至本期
公司名稱	業項目	資本額	(註1)	台灣匯出累	匯出	收回	台灣匯出累	或間接投資	投資損益	帳面價值	已匯回
				積投資金額			積投資金額	之持股比例	註2(二)2		投資收益
青島壓花玻璃有限公司	生產平板玻璃	295,888 USD 9,138	一	34,776 USD 1,074	-	-	34,776 USD 1,074	62.20%	(32,960) USD (1,005)	63,019 USD 1,946	-
青島浮法玻璃有限公司	生產平板玻璃	1,295,200 USD 40,000	二	950,973 USD 29,369.15	-	-	950,973 USD 29,369.15	72.50%	87,603 USD 2,671	1,606,340 USD 49,609	-
沂南硅砂有限公司	生產砂砂	120,065 USD 3,708	二	62,771 USD 1,938.57	-	-	62,771 USD 1,938.57	48.03%	2,405 USD 73	70,414 USD 2,175	-
台玻長江玻璃有限公司	生產平板玻璃	2,266,600 USD 70,000	二	2,072,320 USD 64,000	-	-	2,072,320 USD 64,000	75.78%	282,109 USD 8,601	2,684,458 USD 82,905	-
台玻鳳陽硅砂有限公司	生產砂砂	139,234 USD 4,300	二	67,998 USD 2,100 註6	-	-	67,998 USD 2,100	75.78%	18,425 USD 562	161,262 USD 4,980	-
台嘉玻纖有限公司	生產玻璃纖維絲及玻璃纖維布	2,266,600 USD 70,000	二	1,655,129 USD 51,115.78 註12	-	-	1,655,129 USD 51,115.78	75.78%	308,356 USD 9,401	2,999,921 USD 92,647	-
台玻成都玻璃有限公司	生產平板玻璃	1,619,000 USD 50,000	二	806,100 USD 24,895 註11	129,520 USD 4,000	-	935,620 USD 28,895	75.78%	257,262 USD 7,843	1,625,938 USD 50,214	-
台玻漢中硅砂有限公司	生產砂砂	145,710 USD 4,500	二	145,710 USD 4,500	-	-	145,710 USD 4,500	75.78%	(7,864) USD (240)	97,537 USD 3,012	-
台玻華南玻璃有限公司	生產平板玻璃	1,521,860 USD 47,000	二	955,210 USD 29,500 註10	356,180 USD 11,000 (註15)	-	1,311,390 USD 40,500	75.78%	134,594 USD 4,103	1,554,670 USD 48,013	-
台玻東海玻璃有限公司	生產平板玻璃	485,700 USD 15,000 (註13)	二	226,660 USD 7,000 註8	-	-	226,660 USD 7,000	75.78%	109,414 USD 3,336	520,397 USD 16,072	-
台玻天津玻璃有限公司	生產平板玻璃	971,400 USD 30,000	二	582,840 USD 18,000 註9	-	-	582,840 USD 18,000	75.78%	118,752 USD 3,620	894,927 USD 27,638	-
台玻昆山玻璃有限公司	生產平板玻璃	777,120 USD 24,000	二	388,560 USD 12,000 註7	-	-	388,560 USD 12,000	75.78%	151,893 USD 4,631	769,347 USD 23,760	-

單位：美金仟元/新台幣仟元

本期期末累計自台灣匯出赴大陸地區投資金額	經濟部投審會核准投資金額(註4)	本公司赴大陸地區投資限額(註5)
8,434,747 USD 260,492.5 (註14)	8,737,773 USD 269,851 (註14)	9,435,178

註1：投資方式區分為下列四種，標示種類別即可：

- (一)經由第三地區匯款投資大陸公司
- (二)透過第三地區投資設立公司再投資大陸公司
- (三)透過轉投資第三地區現有公司再投資大陸公司
- (四)直接投資大陸公司
- (五)其他方式

註2：本期認列投資損益欄中：

- (一)若屬籌備中，尚無投資損益者，應予註明
- (二)投資損益認列基礎分為下列三種，應予註明
 - 1.經與中華民國會計師事務所所有合作關係之國際性會計師事務所查核簽證之財務報表
 - 2.經台灣母公司簽證會計師查核簽證之財務報表
 - 3.其他

註3：本表相關數字應以新台幣列示。

註4：係經濟部投審會核准投資總額。

註5：實收資本額逾新台幣8千萬之企業，其淨值在50億元以下者，以淨值之40%或8千萬之較高者為限額；逾50億元以上，100億元以下者，50億元部分適用淨值之40%，逾50億元部分適用30%；其淨值逾100億元者，50億元部分適用40%，50億元以下未逾100億元部分適用30%，逾100億元部分適用20%。

註6：另USD 2,200仟元係由第三地區控股公司台灣玻璃中國控股公司以盈餘增資方式投資大陸，未由本公司匯出資金。

註7：另USD 12,000仟元係由第三地區控股公司台灣玻璃中國控股公司以他人投資有資金方式投資大陸，未由本公司匯出資金。

註8：係由第三地區控股公司台灣玻璃中國控股公司以他人投資資金USD 3,000仟元投資大陸，未由本公司匯出資金。

註9：係由第三地區控股公司台灣玻璃中國控股公司以他人投資資金USD 12,000仟元投資大陸，未由本公司匯出資金。

註10：係由第三地區控股公司台灣玻璃中國控股公司以他人投資資金USD 17,500仟元投資大陸，未由本公司匯出資金。

註11：係由第三地區控股公司台灣玻璃中國控股公司以他人投資資金USD 21,000仟元投資大陸，未由本公司匯出資金。

註12：係由第三地區控股公司台灣玻璃中國控股公司以他人投資資金USD 17,000仟元投資大陸，未由本公司匯出資金。

註13：係台玻東海以未分配盈餘轉增資USD5,000，未由本公司匯出資金。

註14：本公司擬以USD16,000仟元(台幣518,080仟元)債權轉投資台嘉玻璃纖維公司，係透過第三地區控股公司台灣玻璃中國控股公司轉投資，此項轉投資案業已送經經濟部投審會議委員會核准中，並未包含於本期末累計自台灣匯出赴大陸地區投資金額及經濟部投審會核准投資金額，故暫列預付投資款。

註15：係台玻華南，本期匯出資金11,000,000美元業經經濟部投審會議委員會核准，但尚未完成驗資程序，故帳列預收股款。

註16：上述大陸孫公司已納入合併報表編製範圍內沖銷。

台灣玻璃工業股份有限公司及其子公司

民國96年度

附表九

母子公司間業務關係及重要交易往來情形

編號 (註一)	交易人名稱	交易往來對象	與交易人之關係 (註二)	交易往來情形			
				科目	金額	交易條件	佔合併總營收或 總資產之比率(註三)
0	台灣玻璃工業股份有限公司	台灣玻璃美國銷售公司	1	銷貨收入	\$33,891	與該地區外銷價格相同 與一般內銷價格相同	0.11 %
0	"	台灣汽車玻璃公司	1	"	100,913		0.33 %
1	台玻長江玻璃有限公司	台玻昆山玻璃公司	3	"	541,825		1.79 %
2	台玻鳳陽硅有限公司	台玻長江玻璃公司	3	"	96,929		0.32 %
3	青島浮法玻璃有限公司	台灣玻璃美國銷售公司	3	"	276,705		0.91 %
4	台玻昆山玻璃公司	台玻長江玻璃有限公司	3	"	501,262		1.65 %
0	台灣玻璃工業股份有限公司	青島浮法玻璃公司	1	其他營業收入	645		-
0	"	青島壓花玻璃公司	1	"	717		-
0	"	台玻長江玻璃公司	1	"	1,083		-
0	"	台嘉玻璃纖維公司	1	"	34,343		0.11 %
0	"	台玻成都玻璃公司	1	"	11,845		0.04 %
0	"	台玻華南玻璃公司	1	"	6,908		0.02 %
0	"	台玻天津玻璃公司	1	"	10,213		0.03 %
0	"	青島浮法玻璃公司	1	其他收入	2,515		0.01 %
0	"	青島壓花玻璃公司	1	"	342		-
0	"	台玻長江玻璃公司	1	"	14,615		0.05 %
0	"	台灣汽車玻璃公司	1	"	33,191		0.11 %
0	"	台嘉玻璃纖維公司	1	"	47,189		0.16 %
0	"	台玻成都玻璃公司	1	"	37,023		0.12 %
0	"	台玻華南玻璃公司	1	"	20,274		0.07 %
0	"	台玻漢中硅砂公司	1	"	1,437		-
0	"	台玻東海玻璃公司	1	"	82		-
0	"	台玻昆山玻璃公司	1	"	2,797		0.01 %
0	"	台玻天津玻璃公司	1	"	8,145		0.03 %
0	"	台灣玻璃美國銷售公司	1	應收帳款—關係人	6,722		0.01 %
0	"	台灣汽車玻璃公司	1	"	19,703		0.03 %
0	"	台玻華南玻璃公司	1	"	15		-
0	"	台嘉玻璃纖維公司	1	"	1,152		-
0	"	台灣汽車玻璃公司	1	其他應收款—關係人	4,132		0.01 %
0	"	青島壓花玻璃公司	1	"	42,905		0.07 %
0	"	青島浮法玻璃公司	1	"	5,344		0.01 %
0	"	台玻長江玻璃公司	1	"	25,366		0.04 %
0	"	台嘉玻璃纖維公司	1	"	564,312		0.94 %
0	"	台玻成都玻璃公司	1	"	75,815		0.13 %
0	"	台玻漢中硅砂公司	1	"	2,829		-
0	"	台玻東海玻璃公司	1	"	311		-
0	"	台玻華南玻璃公司	1	"	67,769		0.11 %
0	"	台玻昆山玻璃公司	1	"	19,595		0.03 %
0	"	台玻天津玻璃公司	1	"	40,424		0.07 %
0	"	台灣玻璃中國控股公司	1	"	98,257		0.16 %
1	台玻長江玻璃有限公司	台玻昆山玻璃公司	3	其他應收款—關係人	62,732		0.10 %
2	台玻鳳陽硅有限公司	台玻長江玻璃公司	3	應收帳款—關係人	23,130		0.04 %
3	青島浮法玻璃有限公司	台灣玻璃美國銷售公司	3	應收帳款—關係人	77,403		0.13 %
4	台玻昆山玻璃公司	台玻長江玻璃有限公司	3	其他應收款—關係人	1,139		-

註一：母公司及子公司相互間之業務往來資訊應分別於編號欄註明，編號之填寫方法如下：

1. 母公司填0。
2. 子公司依公司別由阿拉伯數字1開始依序編號。

註二：與交易人之關係有以下三種，標示種類即可：

1. 母公司對子公司。
2. 子公司對母公司。
3. 子公司對子公司。

註三：交易往來金額佔合併總營收或總資產比率之計算，若屬資產負債科目者，以期末餘額佔合併總資產之方式計算；若屬損益科目者，以期中累積金額佔合併總營收之方式計算。

台灣玻璃工業股份有限公司及其子公司

民國95年度

附表九之一

母子公司間業務關係及重要交易往來情形

編號 (註一)	交易人名稱	交易往來對象	與交易人之關係 (註二)	交易往來情形			佔合併總營收或 總資產之比率(註三)
				科目	金額	交易條件	
0	台灣玻璃工業股份有限公司	台灣玻璃美國銷售公司	1	銷貨收入	\$60,826	與該地區外銷價格相同	0.24 %
0	"	台灣汽車玻璃公司	1	"	55,057	與一般內銷價格相同	0.22 %
1	台玻長江玻璃有限公司	台玻昆山玻璃公司	3	"	468,392		1.88 %
1	台玻長江玻璃有限公司	台灣玻璃工業股份有限公司	2	"	160,931	無其他廠可諮比較	0.65 %
2	台玻鳳陽硅砂有限公司	台玻長江玻璃公司	3	"	53,679		0.22 %
3	青島浮法玻璃有限公司	台灣玻璃美國銷售公司	3	"	256,287		1.03 %
4	台玻昆山玻璃公司	台玻長江玻璃有限公司	3	"	457,119		1.83 %
0	台灣玻璃工業股份有限公司	青島浮法玻璃公司	1	其他營業收入	746		-
0	"	青島壓花玻璃公司	1	"	1,785		0.01 %
0	"	台玻長江玻璃公司	1	"	1,629		0.01 %
0	"	台嘉玻璃纖維公司	1	"	7,932		0.03 %
0	"	台玻成都玻璃公司	1	"	382		-
0	"	台玻華南玻璃公司	1	"	768		-
0	"	台玻天津玻璃公司	1	"	5,815		0.02 %
0	"	青島浮法玻璃公司	1	其他收入	3,987		0.02 %
0	"	青島壓花玻璃公司	1	"	447		-
0	"	台玻長江玻璃公司	1	"	22,384		0.09 %
0	"	台灣汽車玻璃公司	1	"	30,122		0.12 %
0	"	台嘉玻璃纖維公司	1	"	21,106		0.08 %
0	"	台玻成都玻璃公司	1	"	14,610		0.06 %
0	"	台玻華南玻璃公司	1	"	14,350		0.06 %
0	"	台玻漢中硅砂公司	1	"	1,412		0.01 %
0	"	台玻東海玻璃公司	1	"	425		-
0	"	台玻昆山玻璃公司	1	"	2,439		0.01 %
0	"	台玻天津玻璃公司	1	"	22,287		0.09 %
0	"	台灣玻璃美國銷售公司	1	應收帳款一關係人	11,831		0.02 %
0	"	台灣汽車玻璃公司	1	"	10,785		0.02 %
0	"	台玻華南玻璃公司	1	"	15		-
0	"	台嘉玻璃纖維公司	1	"	643		-
0	"	台灣汽車玻璃公司	1	其他應收款一關係人	3,401		0.01 %
0	"	青島壓花玻璃公司	1	"	42,079		0.08 %
0	"	青島浮法玻璃公司	1	"	6,192		0.01 %
0	"	台玻長江玻璃公司	1	"	11,386		0.02 %
0	"	台嘉玻璃纖維公司	1	"	50,843		0.10 %
0	"	台玻成都玻璃公司	1	"	27,536		0.05 %
0	"	台玻漢中硅砂公司	1	"	1,415		-
0	"	台玻東海玻璃公司	1	"	194		-
0	"	台玻華南玻璃公司	1	"	41,077		0.08 %
0	"	台玻昆山玻璃公司	1	"	16,912		0.03 %
0	"	台玻天津玻璃公司	1	"	28,191		0.06 %
1	台玻長江玻璃有限公司	台玻昆山玻璃公司	3	其他應收款一關係人	90,364		0.18 %
2	台玻鳳陽硅砂有限公司	台玻長江玻璃公司	3	應收帳款一關係人	15,717		0.03 %
3	青島浮法玻璃有限公司	台灣玻璃美國銷售公司	3	應收帳款一關係人	54,411		0.11 %
4	台玻昆山玻璃公司	台玻長江玻璃有限公司	3	其他應收款一關係人	1,071		-

註一：母公司及子公司相互間之業務往來資訊應分別於編號欄註明，編號之填寫方法如下：

1. 母公司填0。
2. 子公司依公司別由阿拉伯數字1開始依序編號。

註二：與交易人之關係有以下三種，標示種類即可：

1. 母公司對子公司。
2. 子公司對母公司。
3. 子公司對子公司。

註三：交易往來金額佔合併總營收或總資產比率之計算，若屬資產負債科目者，以期末餘額佔合併總資產之方式計算；若屬損益科目者，以期中累積金額佔合併總營收之方式計算。

六、公司及其關係企業最近年度及截至年報刊印日止，如有發生財務週轉困難情事，應列明其對本公司財務狀況之影響。無：

柒、財務狀況及經營結果之檢討分析與風險事項：

一、財務狀況之檢討與分析：

最近二年度資產、負債及股東權益發生重大變動之主要原因及其影響：

金額單位：新台幣千元

年 度 項 目	2007年度	2006年度	增 減 金 額	變動比例 %
流 動 資 產	12,937,951	12,541,568	396,383	+3.16
長 期 投 資	18,240,332	14,112,126	4,128,206	+29.25
固 定 資 產	11,622,022	11,583,752	38,270	+0.33
其 他 資 產	537,684	448,357	89,327	+19.92
資 產 總 額	43,337,989	38,685,803	4,652,186	+12.03
流 動 負 債	2,202,985	2,144,529	58,456	+2.73
各 項 準 備	1,062,777	1,439,540	(376,763)	-26.17
其 他 負 債	396,338	119,703	276,635	+231.10
負 債 總 額	3,662,100	3,703,772	(41,672)	-1.13
股 本	18,055,760	16,474,234	1,581,526	+9.60
資 本 公 積	128,166	128,166	0	-0.00
保 留 盈 餘	17,583,023	16,539,788	1,043,235	+6.31
股 東 權 益 其 他 項 目	3,908,940	1,839,843	2,069,097	+112.46
股 東 權 益 總 額	39,675,889	34,982,031	4,693,858	+13.42

本公司最近二年度資產、負債及股東權益前後期變動達百分之二十以上，且變動金額達新台幣一千萬元者說明如下：

(一)主要原因：

1. 長期投資：係持續增加對大陸子公司投資所致。
2. 其他負債：係因遞延貸項-聯屬公司間固定資產處分利益因尚未實現應已遞延轉列利益所致。
3. 股東權益其他項目：係新發布之34號公報影響，致備供出售金融資產—非流動評價產生之未實現利益增加。

(二)未來因應計劃：本公司每年皆營收正常，獲利穩定，資產總額應會持續增加。

二、經營結果之檢討與分析：

最近二年度營業收入、營業純益及稅前純益重大變動之主要原因及預期銷售數量與其依據，對公司未來財務業務之可能影響及因應計畫。

金額單位：新台幣千元

年 度	2007年度	2006年度	增 減 金 額	變動比例 %
營業收入總額	15,569,964	14,388,834	1,181,130	+8.21
減：銷貨退回及折讓	16,066	5,235	10,831	+206.90
營業收入淨額	15,553,898	14,383,599	1,170,299	+8.14
營業成本	11,984,267	10,510,948	1,473,319	+14.02
營業毛利	3,569,631	3,872,651	(303,020)	-7.82
營業費用	2,127,993	1,930,649	197,344	+10.22
營業利益	1,441,638	1,942,002	(500,364)	-25.77
營業外收入	2,618,170	1,366,105	1,252,065	+91.65
營業外支出	166,412	204,122	(37,710)	-18.47
稅前淨利	3,893,396	3,103,985	789,411	+25.43
所得稅費用	(575,000)	(525,000)	50,000	+9.52
稅後淨利	3,318,396	2,578,985	739,411	+28.67

增減比例變動分析說明：

- (1) 營業利益兩期變動達百分之二十，係因主要原料-純鹼與能源-重油價格上漲，營業成本增加致利潤減少及TF-4窯投產初期折舊費用較高所致。

註1：營業外收支前後期變動達百分之五十以上，且其變動金額達新台幣一仟萬元之分析

	2007年度	2006年度	變動金額	變動比例
採權益法認列投資收益	1,505,382	278,890	1,226,492	439.78
兌換利益(淨額)	49,057	(70,124)	119,181	-
股利收入	219,822	146,557	73,265	49.99
處分固定資產利益淨額	23,011	9,163	13,848	151.13
金融負債評價利益	-	13,431	(13,431)	(100.00)
存貨跌價及呆滯損失	18,095	-	18,095	-

- (1) 採權益法認列投資收益係本期轉投資之大陸子公司、售價大幅上升，景氣明顯轉好、利益隨之增加。
- (2) 兌換利益(淨額)增加而兌換損失(淨額)減少，係本期台幣匯率升值，因公司持有鉅額外幣資產，故使兌換損失增加。
- (3) 股利收入係本期台塑、南亞、彰銀、開發金的配發現金股利增加所致。
- (4) 處分固定資產利益淨額增加，係本期出售舊設備予大陸關係企業所致。
- (5) 金融負債評價利益減少，係本期未從事衍生性資產操作，而上期有從事之評價利益。
- (6) 存貨跌價及呆滯損失增加，係本期有較大呆滯存貨所致。

註2：公司主要營業內容改變之原因：無

註3：預期未來一年度銷售數量及其依據與公司預期銷售數量得以持續成長或衰退之主要影響因素：

本公司2007年度尚未有依規定應公開財務預測之情形，故未對外公開財務預測，說明：略

三、現金流量之檢討與分析：

金額單位：新台幣千元

期初現金餘額	全年來自營業活動淨現金流量	全年現金流出量	現金剩餘(不足)數額	現金不足額之補救措施	
				投資計劃	理財計劃
7,512,184	2,016,503	2,387,385	7,141,302		

1. 本年度現金流量變動情形分析：

	2007年度	2006年度	變動金額	變動比率(%)
(1) 營業活動：	2,016,503	4,191,639	(2,175,136)	(51.89)
(2) 投資活動：	(1,941,796)	(2,765,874)	824,078	29.79
(3) 融資活動：	(445,589)	(681,889)	236,300	34.65
合計	(370,882)	743,876	(1,114,758)	(149.86)

本期現金流量較上期減少，及上期公平價值變動列入損益之金融資產-流動到期後即轉至國外定存，列入約當現金金額較本期大，採權益法認列之長期投資持續增加及採權益法之淨投資收益本期較前期大增。

2. 預計現金不足額之補救措施及流動性分析：本公司每年營收獲利正常，未來應不會有現金不足額之情形。

3. 未來一年現金流動性分析

期初現金餘額	全年來自營業活動淨現金流量	全年現金流出量	現金剩餘(不足)數額
7,141,302	3,000,000	2,800,000	7,341,302

(1)營業活動：本公司因業績穩定成長，且經濟復甦，預計將產生現金流入3,000,000仟元。

(2)投資活動：97年將持續透過第三地區控股公司增加轉投資大陸地區，將使現金產生流出。

(3)融資活動：預計將發放96年度現金股利、員工紅利及董監酬勞等，將產生現金流出。

四、最近年度重大資本支出對財務業務之影響

(一) 重大資本支出之運用情形及資金來源

金額單位：新台幣千元

計劃項目	實際或預期之 資金來源	實際或預期 完工日期	所須資 金總額	實際或預定資金運用情形			
				2006年度	2007年度	2008年度	2009年度
桃園廠TT-6	盈轉及自有資金	2007.07	237,032		237,032		
鹿港廠TL-7	盈轉及自有資金	2007.07	268,875	125,594	143,281		
新竹廠TS-7	盈轉及自有資金	2009.09	680,000			200,000	480,000

(二) 預期可能產生效益

1. 預計每年可增加之產銷量、值及營業利益

金額單位：新台幣千元

年度	項目	生產量MT	銷售量MT	銷售值	營業利益
2008年起	TT-6	12,000	12,000	480,000	20,000
2008年起	TL-7	4,500	4,500	660,000	100,000
2010年起	TS-7	42,000	42,000	667,800	81,600

2. 其他效益說明：增加產能，提高市場占有率。

五、最近年度轉投資政策及未來一年投資計畫

(一) 轉投資政策：持續大陸佈局

(二) 獲利或虧損之主要原因及其改善計畫：

2007年度認列轉投資大陸公司投資利益淨額1,507,099千元，較上年度大幅增加453%，係因2007年大陸房地產市場景氣回升，市場銷售價格上漲，雖原物料及貴金屬材料成本上漲，營業利益仍然大幅增加。

(三) 未來一年投資計畫：

台玻成都玻璃公司(CDG-2)：新建CDG-2年產浮法玻璃280千公噸，已於2008年01月烘窯投產。

台玻華南玻璃公司(HNG-2)：新建HNG-2年產浮法玻璃280千公噸，預計於2008年06月烘窯投產。

六、風險事項應分析評估最近年度及截至年報刊印日止之下列事項：

(一)：利率、匯率變動、通貨膨脹情形對公司損益之影響及未來因應措施。

1. 利率風險之影響：

本公司並無銀行借款、發行公司債等，至於其他金融商品，係不含息之金融商品，故無利率風險。

2. 匯率變動風險之影響：

本公司因有非功能性貨幣計價之進貨或銷貨而產生之匯率風險得以互抵，故匯率風險並不重大。

3. 通貨膨脹之影響：無重大影響。

(二) 從事高風險、高槓桿投資、資金貸與他人、背書保證及衍生性商品交易之政策、獲利或虧損之主要原因及未來因應措施：

本公司 2007 年度無從事高風險、高槓桿投資、資金無貸與他人，僅對大陸子公司之建廠資金或營業週轉借款予以背書保證。

(三) 未來研發計畫及預計投入之研發費用：

1. 本公司產品生命週期長，設備投資大，主要生產技術自先進國家引進；自行研發著重於提高生產效率、節約能源、減低污染及維護產品品質等工作。

2. 計畫開發之新商品：太陽能電池用浮式超白玻璃，已獲准經濟部工業局主導性新產品開發輔導計畫的補助。

(四) 國內外重要政策及法律變動對公司財務業務之影響及因應措施：無

(五) 科技改變及產業變化對公司財務業務之影響及因應措施：無

(六) 企業形象改變對企業危機管理之影響及因應措施：無

(七) 進行併購之預期效益及可能風險：無

(八) 擴充廠房之預期效益及可能風險及因應措施：請參閱第 138 頁

(九) 進貨或銷貨集中所面臨之風險及因應措施：無

(十) 董事、監察人或持股超過百分之十之大股東，股權之大量移轉或更換對公司之影響及風險及因應措施：無

(十一) 經營權之改變對公司之影響及風險及因應措施：無

(十二) 訴訟或非訟事件，應列明公司及公司董事、監察人、總經理、實質負責人、持股比例超過百分之十之大股東及從屬公司已判決確定或尚在繫屬中之重大訴訟、非訟或行政爭訟事件，其結果可能對股東權益或證券價格有重大影響者，應揭露其系爭事實、標的金額、訴訟開始日期、主要涉訟當事人及截至年報刊印日止之處理情形：無

(十三) 其他重要風險：無

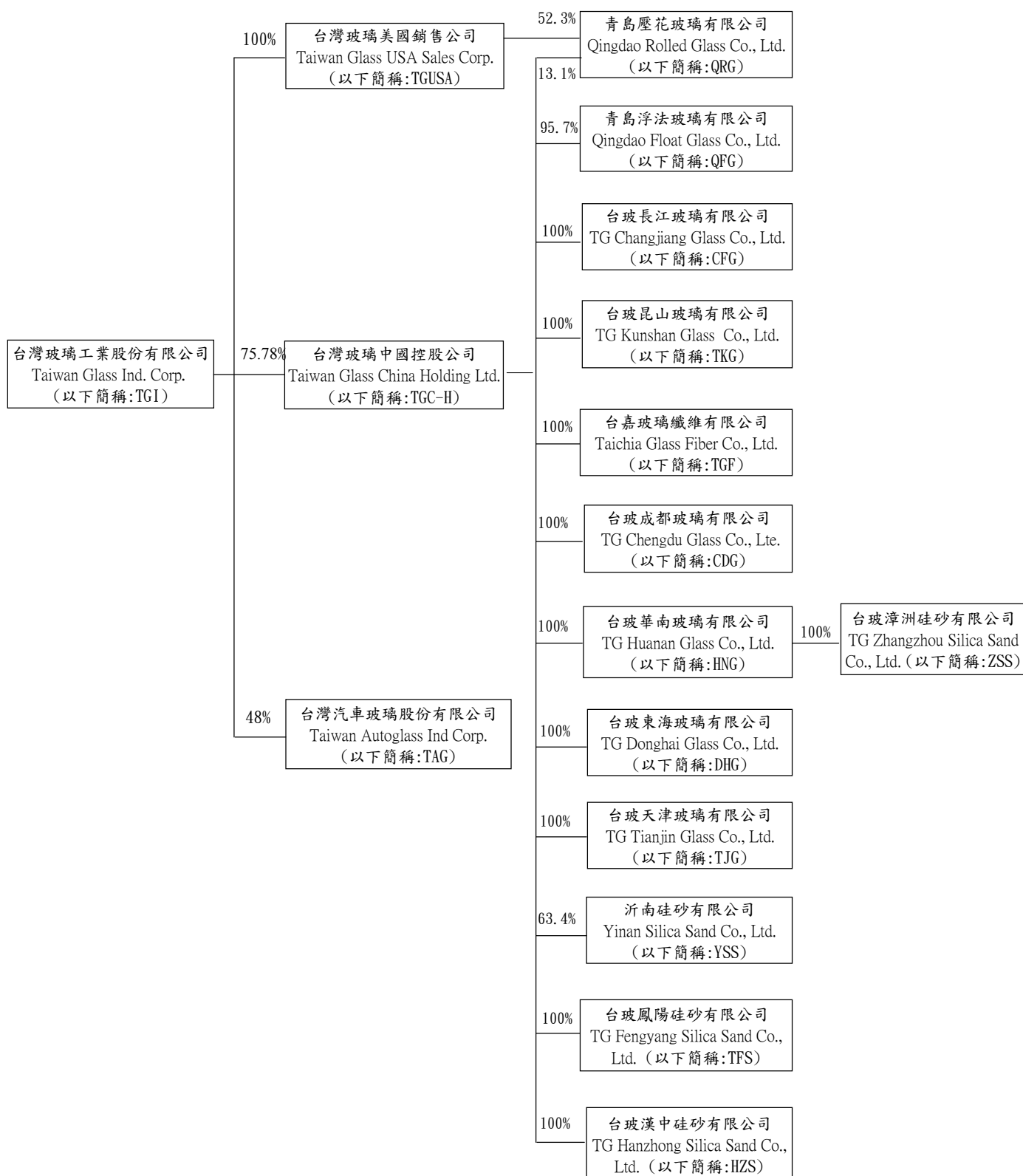
七、其他重要事項：無

捌、特別記載事項

一、關係企業相關資料

(一)、關係企業合併營業報告書

1. 關係企業組織圖



2 · 關係企業基本資料

單位：US\$ 000；NT\$ 000；RMB 000

企業名稱	設立日期	地址	實收資本額2007-12-31止	主要營業或生產項目
台灣玻璃中國控股公司	1993年9月1日	P.O.BOX HM1022,Clarendon House,Church Street, Hamilton HM Cx Bermuda	US\$ 358,100	間接轉投資大陸之第三地控股公司
青島浮法玻璃有限公司	1993年10月16日	山東省青島經濟技術開發區紅石崖辦事處大窯	US\$ 40,000	浮法玻璃製造加工及銷售
台玻長江玻璃有限公司 (原長江浮法玻璃公司)	1994年9月5日	江蘇省昆山市張浦鎮台玻路1號	US\$ 70,000	浮法玻璃製造加工及銷售
台玻昆山玻璃有限公司	2005年1月26日	江蘇省昆山市張浦鎮台玻路1號	US\$ 24,000	浮法玻璃製造加工及銷售
台嘉玻璃纖維有限公司	2001年6月19日	江蘇省昆山市張浦鎮台玻路3號	US\$ 70,000	玻璃纖維布製造及銷售
台玻成都玻璃有限公司	2002年5月20日	四川省成都市青白江區華金大道一段501號	US\$ 50,000	浮法玻璃製造加工及銷售
台玻華南玻璃有限公司	2003年3月10日	廣東省東莞市洪梅鎮台盈工業園區	US\$ 47,000	浮法玻璃製造加工及銷售
台玻東海玻璃有限公司	2003年11月18日	江蘇省連雲港市東海縣牛山鎮鋼鐵路238號	US\$ 15,000	浮法玻璃製造加工及銷售
台玻天津玻璃有限公司	2004年8月12日	天津市靜海城東天宇科技園區	US\$ 30,000	浮法玻璃製造加工及銷售
青島壓花玻璃有限公司	1993年5月27日	山東省青島經濟技術開發區紅石崖辦事處大窯	US\$ 9,138	壓花玻璃製造加工及銷售
沂南硅砂有限公司	1994年11月10日	山東省沂南縣張莊鎮北沿汶村	RMB 30,800	矽砂開採及銷售
台玻鳳陽硅砂有限公司	1999年12月3日	安徽省鳳陽縣大廟鎮楊圩村	US\$ 4,300	矽砂開採及銷售
台玻漢中硅砂有限公司	2004年2月11日	漢中市漢台區龍江鎮西鄭營村	US\$ 4,500	矽砂開採及銷售
台玻漳洲硅砂有限公司	2007年7月3日	漳浦縣六鰲鎮鰲東村	RMB 5,000	矽砂開採及銷售
台灣玻璃美國銷售公司	1973年1月5日	9450 Sw Commerce Circle, Wilsonville Oregon 97070, USA	US\$ 461	貿易及玻璃銷售
台灣汽車玻璃股份有限公司	1988年5月20日	台北市南京東路三段261號11樓	NT\$ 300,000	汽車玻璃製造及銷售

3. 推定為有控制與從屬關係者其相同股東資料：無此情形。

4. 整體關係企業經營業務所涵蓋之行業：

除台玻公司及TGF之電子級玻璃纖維布及部份玻璃纖維束屬電子業外，其餘整體產業均屬玻璃製造業。

5. 各關係企業間往來分工情形：

- (1) QFG、CFG、QRG、TGF、CDG、HNG、DHG、TJG、TKG均為台玻公司間接轉投資大陸之生產廠商，QFG、CFG、CDG、HNG、DHG、TKG、TJG生產浮法玻璃，QRG生產壓花玻璃，TGF生產玻璃纖維布，台玻公司則上述產品均有生產。台玻及大陸公司均為獨立之經營個體，並無明顯之分工情形。
- (2) TGUSA為台玻及關係企業產品在美國之行銷商。
- (3) TAG為台玻下游加工廠商（汽車玻璃加工及銷售）。
- (4) YSS為供應QFG，DHG，QRG矽砂之上游原料廠。
- (5) TFS為供應CFG、TKG、TGF矽砂之上游原料廠。
- (6) HZS為供應CDG矽砂之上游原料廠。
- (7) ZSS尚在建廠中，為供應HNG矽砂之上游原料廠。

6 · 各關係企業董事、監察人及總經理資料

單位：股；%

企業名稱	職 稱	姓名或代表人	持有股份	
			股數或出資額	持股%
台灣玻璃中國控股公司	董事長	台灣玻璃公司 (代表人:林玉嘉)	358,100,000 股	75.78
	副董事長	台灣玻璃公司 (代表人:林伯豐)	同上	同上
	董事	台灣玻璃公司 (代表人:林伯實)	同上	同上
	董事	台灣玻璃公司 (代表人:林伯淳)	同上	同上
	董事	台灣玻璃公司 (代表人:謝林曼麗)	同上	同上
	董事	Mr. Charles G. Collis (BMD Local lawyer)	0	0
	董事	Mr. James MacDonald (BMD Local lawyer)	0	0
台灣玻璃美國銷售公司	董事長	台灣玻璃公司 (代表人:林玉嘉)	4,612	100.00
	董事	台灣玻璃公司 (代表人:林伯實)	同上	同上
	董事兼 總經理	台灣玻璃公司 (代表人:林伯淳)	同上	同上
台灣汽車玻璃股份有限公司	董事長	台灣玻璃公司 (代表人:林伯豐)	14,400,000	48.00
	董事	台灣玻璃公司 (代表人:林伯實)	同上	同上
	董事	新加坡商日本板硝子亞洲(株式)會社 (代表人:井上俊夫)	7,350,000	24.50
	董事	荷商伯金頓公司 (代表人:Gerard Majella Gray)	7,350,000	24.50
	監察人	台灣玻璃公司 (代表人:林伯淳)	14,400,000	48.00
	總經理	許吉清	-	-
青島浮法玻璃有限公司	名譽 董事長	台灣玻璃中國控股公司 (代表人:林玉嘉)	US\$ 38,270,000	95.675
	董事長兼 總經理	台灣玻璃中國控股公司 (代表人:林伯淳)	同上	同上
	董事	台灣玻璃中國控股公司 (代表人:林伯豐)	同上	同上
	董事	台灣玻璃中國控股公司 (代表人:林伯實)	同上	同上
	董事	台灣玻璃中國控股公司 (代表人:林嘉宏)	同上	同上
	董事	台灣玻璃中國控股公司 (代表人:林嘉佑)	同上	同上
	董事	台灣玻璃中國控股公司 (代表人:林嘉明)	同上	同上
	董事	青島城市經營有限責任公司 (代表人:常曉寧)	US\$ 1,730,000	4.325
			-	-

企業名稱	職稱	姓名或代表人	持有股份	
			股數或出資額	持股%
青島壓花玻璃有限公司	名譽 董事長	台灣玻璃美國銷售公司 (代表人:林玉嘉)	US\$ 4,774,200 -	52.250 -
	董事長兼 總經理	台灣玻璃美國銷售公司 (代表人:林伯淳)	同上 -	同上 -
	董事	台灣玻璃美國銷售公司 (代表人:林伯豐)	同上 -	同上 -
	董事	台灣玻璃美國銷售公司 (代表人:林伯實)	同上 -	同上 -
	董事	台灣玻璃中國控股公司 (代表人:林嘉宏)	US\$ 1,200,000 -	13.13 -
	董事	台灣玻璃中國控股公司 (代表人:林嘉佑)	同上 -	同上 -
	董事	台灣玻璃中國控股公司 (代表人:林嘉明)	同上 -	同上 -
	董事	青島城市經營有限責任公司 (代表人:谷鳴)	US\$ 2,525,800 -	27.64 -
	董事	青島城市經營有限責任公司 (代表人:常曉寧)	US\$ 638,000 -	6.98 -
台玻長江玻璃有限公司	名譽 董事長	台灣玻璃中國控股公司 (代表人:林玉嘉)	US\$ 70,000,000 -	100.00 -
	董事長兼 總經理	台灣玻璃中國控股公司 (代表人:林伯豐)	同上 -	同上 -
	董事	台灣玻璃中國控股公司 (代表人:林伯實)	同上 -	同上 -
	董事	台灣玻璃中國控股公司 (代表人:林伯淳)	同上 -	同上 -
	董事	台灣玻璃中國控股公司 (代表人:林嘉宏)	同上 -	同上 -
	董事	台灣玻璃中國控股公司 (代表人:林嘉佑)	同上 -	同上 -
	董事	台灣玻璃中國控股公司 (代表人:林嘉明)	同上 -	同上 -
台玻昆山玻璃有限公司	名譽 董事長	台灣玻璃中國控股公司 (代表人:林玉嘉)	US\$ 24,000,000 -	100.00 -
	董事長兼 總經理	台灣玻璃中國控股公司 (代表人:林伯豐)	同上 -	同上 -
	董事	台灣玻璃中國控股公司 (代表人:林伯實)	同上 -	同上 -
	董事	台灣玻璃中國控股公司 (代表人:林伯淳)	同上 -	同上 -
	董事	台灣玻璃中國控股公司 (代表人:林嘉宏)	同上 -	同上 -
	董事	台灣玻璃中國控股公司 (代表人:林嘉佑)	同上 -	同上 -
	董事	台灣玻璃中國控股公司 (代表人:林嘉明)	同上 -	同上 -
台嘉玻璃纖維有限公司	名譽 董事長	台灣玻璃中國控股公司 (代表人:林玉嘉)	US\$ 70,000,000 -	100.00 -
	董事長	台灣玻璃中國控股公司 (代表人:林伯豐)	同上 -	同上 -
	董事	台灣玻璃中國控股公司 (代表人:林伯實)	同上 -	同上 -
	董事	台灣玻璃中國控股公司 (代表人:林伯淳)	同上 -	同上 -
	董事	台灣玻璃中國控股公司 (代表人:林嘉宏)	同上 -	同上 -

企業名稱	職稱	姓名或代表人	持有股份	
			股數或出資額	持股%
	董事	台灣玻璃中國控股公司 (代表人:林嘉佑)	同上 -	同上 -
	董事	台灣玻璃中國控股公司 (代表人:林嘉明)	同上 -	同上 -
	總經理	蘇孫茂	-	-
台玻成都玻璃有限公司	名譽 董事長	台灣玻璃中國控股公司 (代表人:林玉嘉)	US\$ 50,000,000 -	100.00 -
	董事長	台灣玻璃中國控股公司 (代表人:林伯豐)	同上 -	同上 -
	董事	台灣玻璃中國控股公司 (代表人:林伯實)	同上 -	同上 -
	董事	台灣玻璃中國控股公司 (代表人:林伯淳)	同上 -	同上 -
	董事兼 總經理	台灣玻璃中國控股公司 (代表人:林嘉宏)	同上 -	同上 -
	董事	台灣玻璃中國控股公司 (代表人:林嘉佑)	同上 -	同上 -
	董事	台灣玻璃中國控股公司 (代表人:林嘉明)	同上 -	同上 -
台玻華南玻璃有限公司	名譽 董事長	台灣玻璃中國控股公司 (代表人:林玉嘉)	US\$ 47,000,000 -	100.00 -
	董事長兼 總經理	台灣玻璃中國控股公司 (代表人:林伯實)	同上 -	同上 -
	董事	台灣玻璃中國控股公司 (代表人:林伯豐)	同上 -	同上 -
	董事	台灣玻璃中國控股公司 (代表人:林伯淳)	同上 -	同上 -
	董事	台灣玻璃中國控股公司 (代表人:林嘉宏)	同上 -	同上 -
	董事	台灣玻璃中國控股公司 (代表人:林嘉佑)	同上 -	同上 -
	董事	台灣玻璃中國控股公司 (代表人:林嘉明)	同上 -	同上 -
台玻天津玻璃有限公司	名譽 董事長	台灣玻璃中國控股公司 (代表人:林玉嘉)	US\$ 30,000,000 -	100.00 -
	董事長兼 總經理	台灣玻璃中國控股公司 (代表人:林伯淳)	同上 -	同上 -
	董事	台灣玻璃中國控股公司 (代表人:林伯豐)	同上 -	同上 -
	董事	台灣玻璃中國控股公司 (代表人:林伯實)	同上 -	同上 -
	董事	台灣玻璃中國控股公司 (代表人:林嘉宏)	同上 -	同上 -
	董事	台灣玻璃中國控股公司 (代表人:林嘉佑)	同上 -	同上 -
	董事	台灣玻璃中國控股公司 (代表人:林嘉明)	同上 -	同上 -
台玻東海玻璃有限公司	名譽 董事長	台灣玻璃中國控股公司 (代表人:林玉嘉)	US\$ 15,000,000 -	100.00 -
	董事長兼 總經理	台灣玻璃中國控股公司 (代表人:林伯淳)	同上 -	同上 -
	董事	台灣玻璃中國控股公司 (代表人:林伯豐)	同上 -	同上 -
	董事	台灣玻璃中國控股公司 (代表人:林伯實)	同上 -	同上 -
	董事	台灣玻璃中國控股公司 (代表人:林嘉宏)	同上 -	同上 -
	董事	台灣玻璃中國控股公司	同上	同上
	董事	台灣玻璃中國控股公司	同上	同上

企業名稱	職稱	姓名或代表人	持有股份	
			股數或出資額	持股%
		(代表人:林嘉佑)	-	-
	董事	台灣玻璃中國控股公司 (代表人:林嘉明)	同上	同上
沂南硅砂有限公司	董事長	台灣玻璃中國控股公司 (代表人:林伯淳)	RMB\$ 19,521,120	63.38
	董事	台灣玻璃中國控股公司 (代表人:林伯豐)	-	-
	董事	台灣玻璃中國控股公司 (代表人:林伯實)	同上	同上
	董事	沂南縣陽都資產運營有限公司 (代表人:解樹彖)	RMB\$ 11,278,880	36.62
	董事	沂南縣陽都資產運營有限公司 (代表人:張金玉)	同上	同上
	總經理	王熙德	-	-
	台玻鳳陽硅砂有限公司	董事長	台灣玻璃中國控股公司 (代表人:林伯豐)	US\$ 4,300,000
董事		台灣玻璃中國控股公司 (代表人:林伯實)	同上	同上
董事		台灣玻璃中國控股公司 (代表人:林伯淳)	同上	同上
總經理		邱創德	-	-
台玻漢中硅砂有限公司	董事長	台灣玻璃中國控股公司 (代表人:林伯豐)	US\$ 4,500,000	100.00
	董事	台灣玻璃中國控股公司 (代表人:林伯實)	同上	同上
	董事	台灣玻璃中國控股公司 (代表人:林伯淳)	同上	同上
	總經理	林嘉宏	-	-

7 · 關係企業營運概況 2007 年度

單位：新台幣仟元

企業名稱	資本額	資產總值	負債總額	淨值	營業收入	營業利益	本期損益 (稅後)	每股盈餘 (元)(稅後)
台灣玻璃中國控股公司	11,595,278	30,984,664	13,054,921	17,929,743	13,264,981	2,128,423	1,920,648	5.36
青島浮法玻璃公司	1,295,200	2,390,038	174,396	2,215,642	1,431,752	116,347	120,832	
台玻長江玻璃公司	2,266,600	4,483,265	940,830	3,542,436	3,812,998	412,855	372,274	
台玻昆山玻璃公司	777,120	2,270,008	1,254,771	1,015,237	1,503,298	237,611	200,440	
台嘉玻璃纖維公司	2,266,600	8,773,329	4,814,605	3,958,724	2,037,724	399,163	406,910	
青島壓花玻璃公司	295,888	1,045,206	943,889	101,317	876,302	-32,855	-52,991	
沂南硅砂公司	120,055	157,411	10,806	146,605	62,964	6,047	5,008	
台玻鳳陽硅砂有限公司	139,234	351,926	139,123	212,803	175,354	27,037	24,314	
台玻成都玻璃公司	1,619,000	4,909,627	2,764,024	2,145,602	1,683,333	334,624	339,486	
台玻華南玻璃公司	1,521,860	3,949,540	1,897,982	2,051,557	1,683,426	235,234	177,611	
台玻東海玻璃公司	485,700	830,943	144,222	686,721	816,367	165,696	144,384	
台玻漢中硅砂公司	145,710	358,814	230,103	128,711	62,902	-11,927	-10,377	
台玻天津玻璃公司	971,400	2,558,385	1,377,431	1,180,954	1,421,913	209,619	156,706	
台灣玻璃美國銷售公司	14,934	1,265,881	1,042,772	223,109	1,460,092	-26,458	-21,466	-4,654.34
台灣汽車玻璃公司	300,000	513,536	148,002	365,533	663,918	46,130	46,425	1.55

註：關係企業如為外國公司，相關數字之兌換匯率換算為新台幣之匯率為資產負債表(1US\$=NT\$32.38)，損益表(1US\$=NT\$2.8)。

二、最近年度及截至年報刊印日止，私募有價證券辦理情形：無

三、最近年度及截至年報刊印日止子公司持有或處分本公司股票情形：無

四、其他必要補充說明事項：無

玖、最近年度及截至年報刊印日止，如發生證券交易法第 36 條第 2 項第 2 款所訂對股東權益或證券價格有重大影響之事項：無。

公司名稱：台灣玻璃工業股份有限公司
負責人：董事長 林 玉 嘉